

ПРИНЯТА:  
НА ПЕДАГОГИЧЕСКОМ \\  
СОВЕТЕ МБДОУ № 2  
ПРОТОКОЛ № 1 от 28 августа 2023 г.



УТВЕРЖДАЮ  
И.о. заведующего МБДОУ № 2

  
К.М. Авагян

Приказ № 133 от 28 августа 2023 г

**ОБРАЗОВАТЕЛЬНАЯ ПРОГРАММА  
ДОШКОЛЬНОГО ОБРАЗОВАНИЯ  
муниципального бюджетного дошкольного образовательного  
учреждения детского сада общеразвивающего вида № 2**

**Адрес: 352290,** Краснодарский край, Отрадненский район,  
ст. Отрадная, ул. Красная , 70.

**Телефон:** 8(861)4434502

**Email:** [skoyan1962@mail.ru](mailto:skoyan1962@mail.ru)

**Адрес сайта:** dou-2otrad

ПРИНЯТА:  
НА ПЕДАГОГИЧЕСКОМ \  
СОВЕТЕ МБДОУ № 2  
ПРОТОКОЛ № 1 от 28 августа 2023 г.

УТВЕРЖДАЮ  
И.о. заведующего МБДОУ № 2

\_\_\_\_\_ К.М. Авагян

Приказ № 133 от 28 августа 2023г

**ОБРАЗОВАТЕЛЬНАЯ ПРОГРАММА  
ДОШКОЛЬНОГО ОБРАЗОВАНИЯ  
муниципального бюджетного дошкольного образовательного  
учреждения детского сада общеразвивающего вида № 2**

**Адрес:** 352290, Краснодарский край, Отрадненский район,  
ст. Отрадная, ул. Красная , 70.

**Телефон:** 8(861)4434502

**Email:** [skoyan1962@mail.ru](mailto:skoyan1962@mail.ru)

**Адрес сайта:** dou-2otrad

## 2023 год

п/п	СОДЕРЖАНИЕ	Стр.
<b>1.</b>	<b>Целевой раздел</b>	3
1.1.	Пояснительная записка (цели и задачи реализации Программы, принципы и подходы к формированию Программы)	3
1.2.	Значимые для разработки и реализации Программы характеристики, в том числе характеристики особенностей развития детей раннего и дошкольного возраста.	6
1.3.	Планируемые результаты реализации и освоения Программы	7
1.4.	Педагогическая диагностика достижения планируемых результатов	10
<b>2.</b>	<b>Содержательный раздел</b>	13
2.1	Описание образовательной деятельности в соответствии с направлениями развития ребенка (в пяти образовательных областях)	13
2.2	Описание вариативных форм, способов, методов и средств реализации Программы с учетом возрастных и индивидуальных особенностей воспитанников, специфики их образовательных потребностей и интересов	19
2.3	Особенности образовательной деятельности разных видов и культурных практик.	20
2.4	Способы и направления поддержки детской инициативы	24
2.5	Особенности взаимодействия педагогического коллектива с семьями воспитанников.	26
2.6	Направления и задачи коррекционно-развивающей работы	29
2.7	Рабочая программа воспитания	31
	Уклад ДОО	37
<b>3.</b>	<b>Организационный раздел</b>	52
3.1	Психолого-педагогические условия реализации Программы	52
3.2	Особенности организации развивающей предметно-пространственной среды	52
3.3	Материально-техническое обеспечение Программы, обеспеченность методическими материалами и средствами обучения и воспитания	57
3.4	Перечень литературных, музыкальных, художественных, анимационных произведений для реализации Программы	59
3.5	Кадровые условия реализации Программы	59
3.6	Режим и распорядок дня	60
3.7	Календарный план воспитания с учетом особенностей традиционных событий, праздников, мероприятий	61
<b>4.</b>	Дополнительный раздел: краткая презентация Программы	79

## I. Целевой раздел

### 1.1. Пояснительная записка

Образовательная программа дошкольного образования (далее – Программа) муниципального бюджетного дошкольного образовательного учреждения детский сад общеразвивающего вида № 2 (далее - ДОО), разработана в соответствии с Федеральным государственным образовательным стандартом дошкольного образования (далее – Стандарт), и Федеральной образовательной программой дошкольного образования (далее – ФОП ДО).

Программа состоит из обязательной части и части, формируемой участниками образовательных отношений. Обе части являются взаимодополняющими и необходимыми с точки зрения реализации Стандарта:

Группы	Обязательная часть	<b>Часть, формируемая участниками образовательных отношений</b>	Соотношение частей Программы, %
Группа младшего дошкольного возраста (1.6-3г.)	ФОП ДО – утверждена Приказом Министерства просвещения Российской Федерации №1028 от 25 ноября 2022г.	<i>Парциональные программы «Ладушки», «Юный Эколог» дополняют содержание образовательных областей «Художественно-эстетическое развитие», «Познавательное развитие». Программы реализуются педагогами во всех помещениях, на всей территории, со всеми детьми ДОО</i>	80/20
Группа старшего дошкольного возраста (5-7л.)	Реализуется педагогическими работниками ДОО во всех помещениях и на территории детского сада, со всеми детьми ДОО.	<i>Парциональные программы «Ладушки», «Юный Эколог» дополняют содержание образовательных областей «Художественно-эстетическое развитие», «Познавательное развитие». Программы реализуются педагогами во всех помещениях, на всей территории, со всеми детьми ДОО</i>	70/30

## **Цели и задачи реализации Программы**

### **Обязательная часть:**

**Цель** Программы определена в соответствии с п. 14.1 ФОП ДО: разностороннее развитие ребёнка в период дошкольного детства с учётом возрастных и индивидуальных особенностей на основе духовно-нравственных ценностей российского народа, исторических и национально-культурных традиций.

К традиционным российским духовно-нравственным ценностям относятся, прежде всего, жизнь, достоинство, права и свободы человека, патриотизм, гражданственность, служение Отечеству и ответственность за его судьбу, высокие нравственные идеалы, крепкая семья, созидательный труд, приоритет духовного над материальным, гуманизм, милосердие, справедливость, коллективизм, взаимопомощь и взаимоуважение, историческая память и преемственность поколений, единство народов России.

**Задачи** Программы определены с п. 14.2 ФОП ДО:

- обеспечение единых для Российской Федерации содержания дошкольного образования (далее – ДО) и планируемых результатов освоения образовательной программы ДО;
- приобщение детей (в соответствии с возрастными особенностями) к базовым ценностям российского народа - жизнь, достоинство, права и свободы человека, патриотизм, гражданственность, высокие нравственные идеалы, крепкая семья, созидательный труд, приоритет духовного над материальным, гуманизм, милосердие, справедливость, коллективизм, взаимопомощь и взаимоуважение, историческая память и преемственность поколений, единство народов России; создание условий для формирования ценностного отношения к окружающему миру, становления опыта действий и поступков на основе осмысления ценностей;
- построение (структурирование) содержания образовательной деятельности на основе учёта возрастных и индивидуальных особенностей развития;
- создание условий для равного доступа к образованию для всех детей дошкольного возраста с учётом разнообразия образовательных потребностей и индивидуальных возможностей;
- охрана и укрепление физического и психического здоровья детей, в том числе их эмоционального благополучия;
- обеспечение развития физических, личностных, нравственных качеств и основ патриотизма, интеллектуальных и художественно-творческих способностей ребёнка, его инициативности, самостоятельности и ответственности;
- обеспечение психолого-педагогической поддержки семьи и повышение компетентности родителей (законных представителей) в вопросах воспитания, обучения и развития, охраны и укрепления здоровья детей, обеспечения их безопасности;
- достижение детьми на этапе завершения ДО уровня развития, необходимого и достаточного для успешного освоения ими образовательных программ начального общего образования.

## **Принципы и подходы к формированию Программы**

### **Обязательная часть:**

Согласно п. 14.3 ФОП и п.1.4 Стандарта Программа построена на следующих принципах:

- 1) полноценное проживание ребёнком всех этапов детства (младенческого, раннего и дошкольного возрастов), обогащение (амплификация) детского развития;
- 2) построение образовательной деятельности на основе индивидуальных особенностей каждого ребёнка, при котором сам ребёнок становится активным в выборе содержания своего образования, становится субъектом образования;
- 3) содействие и сотрудничество детей и родителей (законных представителей), совершеннолетних членов семьи, принимающих участие в воспитании детей младенческого, раннего и дошкольного возрастов, а также педагогических работников (далее вместе - взрослые);
- 4) признание ребёнка полноценным участником (субъектом) образовательных отношений;
- 5) поддержка инициативы детей в различных видах деятельности;
- 6) сотрудничество ДОО с семьей;
- 7) приобщение детей к социокультурным нормам, традициям семьи, общества и государства;
- 8) формирование познавательных интересов и познавательных действий ребёнка в различных видах деятельности;
- 9) возрастная адекватность дошкольного образования (соответствие условий, требований, методов возрасту и особенностям развития);
- 10) учёт этнокультурной ситуации развития детей.

Программа основывается на следующих подходах:

- 1) системно-деятельностный подход – это подход, при котором в образовательной деятельности главное место отводится активной и разносторонней, в максимальной степени самостоятельной деятельности ребенка;
- 2) гуманистический подход – предполагающий признание личностного начала в ребенке, ориентацию на его субъективные потребности и интересы, признание его прав и свобод, самоценности детства как основы психического развития;
- 3) диалогический (полисубъектный) подход, предусматривающий становление личности, развитие ее творческих возможностей, самосовершенствование в условиях равноправных взаимоотношений с другими людьми, построенных по принципу диалога, субъект- субъектных;

**Часть, формируемая участниками образовательных отношений:**

*Часть Программы, формируемая участниками образовательных отношений (педагогами, воспитанниками, родителями) учитывает интересы и потребности всех участников образовательных отношений.*

*Указанная часть Программы обозначена по тексту курсивом и ориентирована на:*

*на формирование у ребенка чувства любви к Родине, воспитания у него эмоционально – положительное отношение к тем местам, где он живет. Воспитание умения видеть и осознавать красоту окружающей жизни, желания узнать больше об особенностях края: населяющих народах, его истории, природе, природных ресурсах. Формирование понятий о роли человека в охране и воспроизводстве окружающей среды.*

*Решает следующие задачи:*

1. *Расширить представления о родном городе, названиях улиц, закреплять знания о достопримечательностях города Краснодар.*
2. *Обобщить знания детей об истории города Краснодар, его символах (герб, флаг) и Краснодарского края. Вызвать интерес, положительное отношение к изучению истории родного города. Подвести детей к пониманию того, что история родного города, региона неразрывно связана с историей России.*
3. *Познакомить с промышленными предприятиями города, воспитывая ценность труда..*
4. *Формировать толерантное отношение к людям разной национальностям, через знакомство с их культурой, традициями, обычаями.*
5. *Формировать чувство гордости за культурное наследие родного края. Вызывать интерес к произведениям местных поэтов, художников*
6. *Помогать ориентироваться в многообразии предметов материальной культуры. Углублять представления детей о народных промыслах региона: Резьба по дереву, национальная одежда и обувь, изделия с национальным орнаментом; земледелие, рыболовный промысел.*
7. *Способствовать развитию интереса к родному краю, городу в котором мы живем, к взаимоотношениям людей и природы, предметам культуры*
8. *Воспитывать чувство любви и гордости за свой город. Подвести детей к пониманию того, что история родного города неразрывно связано с историей России.*
9. *Воспитывать трудолюбие, уважительное отношение к труду, формирование бережного отношения к результатам труда. Способствовать развитию интереса к промышленности региона, его ресурсам и значимости ресурсов для экономики страны.*
10. *Воспитывать нравственные чувства, уважительного отношения к старшим, родителям, младшим.*

*- использование здоровьесберегающих технологий, направленных на сохранение и укрепление здоровья воспитанников, формирование основ культуры здоровья и безопасности жизнедеятельности дошкольников, на развитие физических качеств, потребности в двигательной активности, на развитие эмоционально-волевой сферы, морально-нравственных качеств личности и формирование элементарных представлений о здоровом образе жизни.*

*Также реализация части Программы, формируемая участниками образовательных отношений, связана с условиями, традициями и укладом ДОО, что описано подробнее в рабочей программе воспитания (п. 2.8 Программы)*

## **1.2. Значимые для разработки и реализации Программы характеристики, в том числе характеристики особенностей развития детей раннего и дошкольного возраста**

К значимым для разработки и реализации Программы характеристикам относятся:

- количество групп и предельная наполняемость;
- возрастные характеристики воспитанников;
- кадровые условия;
- региональные особенности (национально-культурные, демографические, климатические);

- материально-техническое оснащение;
- социальные условия и партнеры.

С учетом выделенных климатических особенностей, реализация Программы осуществляется круглогодично с выделением двух периодов:




- **первый период (холодный):** с 01 сентября по 31 мая, для этого периода в режиме дня характерно наличие выделенной в утренний отрезок времени образовательной деятельности (занятия) в процессе организации педагогом различных видов детской деятельности.
- **второй период (теплый):** с 1июня по 31 августа, в этот период педагогами групп проводится летняя оздоровительная работа.

**Часть, формируемая участниками образовательных отношений**

Значимые для разработки и реализации обязательной части Программы характеристики, в том числе характеристики особенностей развития детей раннего и дошкольного возраста, значимы в равной степени и для части Программы, формируемой участниками образовательных отношений.

**1.3 .Планируемые результаты реализации и освоения Программы**

**Обязательная часть:**

<b>ФОП ДО/пп</b>	<b>Возраст</b>	<b>QRкод</b>
<u>15.2</u>	<b>в раннем возрасте,</b> к трем годам	
15.3	<b>в дошкольном возрасте:</b>	
<u>15.3.1</u>	к четырем годам	
<u>15.3.2</u>	к пяти годам	
<u>15.3.3</u>	к шести годам	
<u>15.4</u>	<b>на этапе завершения</b> освоения Программы (к концу дошкольного возраста)	

**Часть, формируемая участниками образовательных отношений:**

*Специфика дошкольного детства (гибкость, пластичность развития ребенка, высокий разброс вариантов его развития, его непосредственность и произвольность) не позволяет требовать от ребенка дошкольного возраста достижения*



конкретных образовательных результатов и обуславливает необходимость определения результатов освоения образовательной программы в виде целевых ориентиров.

Целевые ориентиры дошкольного образования, представленные в ФГОС ДО, следует рассматривать как социально-нормативные возрастные характеристики возможных достижений ребенка. Это ориентир для педагогов и родителей, обозначающий направленность воспитательной деятельности взрослых.

Целевые ориентиры, обозначенные в ФГОС ДО, являются общими для всего образовательного пространства Российской Федерации, однако каждая из примерных программ имеет свои отличительные особенности, свои приоритеты, целевые ориентиры, которые не противоречат ФГОС ДО, но могут углублять и дополнять его требования.

Таким образом, целевые ориентиры программы «От рождения до школы» базируются на ФГОС ДО и целях и задачах, обозначенных в пояснительной записке к программе «От рождения до школы», и в той части, которая совпадает со Стандартами, даются по тексту ФГОС.

В программе «От рождения до школы», так же как и в Стандарте, целевые ориентиры даются для детей раннего возраста (на этапе перехода к дошкольному возрасту) и для старшего дошкольного возраста (на этапе завершения дошкольного образования).

Целевые ориентиры образования в младенческом и раннем возрасте

- Ребенок интересуется окружающими предметами и активно действует с ними; эмоционально вовлечен в действия с игрушками и другими предметами, стремится проявлять настойчивость в достижении результата своих действий.
- Использует специфические, культурно фиксированные предметные действия, знает назначение бытовых предметов (ложки, расчески, карандаша и пр.) и умеет пользоваться ими. Владеет простейшими навыками самообслуживания; стремится проявлять самостоятельность в бытовом и игровом поведении; проявляет навыки опрятности.
- Проявляет отрицательное отношение к грубости, жадности.
- Соблюдает правила элементарной вежливости (самостоятельно или по напоминанию говорит «спасибо», «здравствуйте», «до свидания», «спокойной ночи» (в семье, в группе); имеет первичные

представления об элементарных правилах поведения в детском саду, дома, на улице и старается соблюдать их.

- Владеет активной речью, включенной в общение; может обращаться с вопросами и просьбами, понимает речь взрослых; знает названия окружающих предметов и игрушек. Речь становится полноценным средством общения с другими детьми
- Стремится к общению со взрослыми и активно подражает им в движениях и действиях; появляются игры, в которых ребенок воспроизводит действия взрослого. Эмоционально откликается на игру, предложенную взрослым, принимает игровую задачу.
- Проявляет интерес к сверстникам; наблюдает за их действиями и подражает им. Умеет играть рядом со сверстниками, не мешая им. Проявляет интерес к совместным играм небольшими группами.
- Проявляет интерес к окружающему миру природы, с интересом участвует в сезонных наблюдениях.
- Проявляет интерес к стихам, песням и сказкам, рассматриванию картинок, стремится двигаться под музыку; эмоционально откликается на различные произведения культуры и искусства.
- С пониманием следит за действиями героев кукольного театра; проявляет желание участвовать в театрализованных и сюжетно-ролевых играх.
- Проявляет интерес к продуктивной деятельности (рисование, лепка, конструирование, аппликация).
- У ребенка развита крупная моторика, он стремится осваивать раз-

личные виды движений (бег, лазанье, перешагивание и пр.). С интересом участвует в подвижных играх с простым содержанием, несложными движениями.

Целевые ориентиры на этапе завершения дошкольного образования

- Ребенок овладевает основными культурными средствами, способами деятельности, проявляет инициативу и самостоятельность в разных видах деятельности — игре, общении, познавательно-исследовательской деятельности, конструировании и др.; способен выбирать себе род занятий, участников по совместной деятельности.
- Ребенок обладает установкой положительного отношения к миру, к разным видам труда, другим людям и самому себе, обладает чувством собственного достоинства; активно взаимодействует со сверстниками и взрослыми, участвует в совместных играх.
- Способен договариваться, учитывать интересы и чувства других, сопереживать неудачам и радоваться успехам других, адекватно проявляет свои чувства, в том числе чувство веры в себя, старается

разрешать конфликты. Умеет выразить и отстаивать свою позицию по разным вопросам.

- Способен сотрудничать и выполнять как лидерские, так и исполнительские функции в совместной деятельности.
- Понимает, что все люди равны вне зависимости от их социального происхождения, этнической принадлежности, религиозных и других верований, их физических и психических особенностей.
- Проявляет эмпатию по отношению к другим людям, готовность прийти на помощь тем, кто в этом нуждается.
- Проявляет умение слышать других и стремление быть понятым другими.
- Ребенок обладает развитым воображением, которое реализуется в разных видах деятельности, и прежде всего в игре; владеет разными формами и видами игры, различает условную и реальную ситуации; умеет подчиняться разным правилам и социальным нормам. Умеет распознавать различные ситуации и адекватно их оценивать.
- Ребенок достаточно хорошо владеет устной речью, может выразить свои мысли и желания, использовать речь для выражения своих мыслей, чувств и желаний, построения речевого высказывания в ситуации общения, выделять звуки в словах, у ребенка складываются предпосылки грамотности.
- У ребенка развита крупная и мелкая моторика; он подвижен, вынослив, владеет основными движениями, может контролировать свои движения и управлять ими.
- Ребенок способен к волевым усилиям, может следовать социальным нормам поведения и правилам в разных видах деятельности, во взаимоотношениях со взрослыми и сверстниками, может соблюдать правила безопасного поведения и навыки личной гигиены.
- Проявляет ответственность за начатое дело.
- Ребенок проявляет любознательность, задает вопросы взрослым и сверстникам, интересуется причинно-следственными связями, пытается самостоятельно придумывать объяснения явлениям природы и поступкам людей; склонен наблюдать, экспериментировать. Обладает начальными знаниями о себе, о природном и социальном мире, в котором он живет; знаком с произведениями детской литературы, обладает элементарными представлениями из области живой природы, естествознания, математики, истории и т.п.; способен к принятию собственных решений, опираясь на свои знания и умения в различных видах деятельности.
- Открыт новому, то есть проявляет желание узнавать новое, самостоятельно добывать новые знания; положительно относится к обучению в школе.

- Проявляет уважение к жизни (в различных ее формах) и заботу об окружающей среде.
- Эмоционально отзывается на красоту окружающего мира, произведения народного и профессионального искусства (музыку, танцы, театральную деятельность, изобразительную деятельность и т. д.).

- Проявляет патриотические чувства, ощущает гордость за свою страну, ее достижения, имеет представление о ее географическом разнообразии, многонациональности, важнейших исторических событиях.

- Имеет первичные представления о себе, семье, традиционных семейных ценностях, включая традиционные гендерные ориентации, проявляет уважение к своему и противоположному полу.

- Соблюдает элементарные общепринятые нормы, имеет первичные ценностные представления о том, «что такое хорошо и что такое плохо», стремится поступать хорошо; проявляет уважение к старшим и заботу о младших.

- Имеет начальные представления о здоровом образе жизни. Воспринимает здоровый образ жизни как ценность.

#### **1.4. Педагогическая диагностика достижения планируемых результатов**

В соответствии с ФГОС ДО специфика дошкольного детства и системные особенности ДО делают неправомерными требования от ребенка дошкольного возраста конкретных образовательных достижений. Поэтому результаты освоения Программы представлены в виде целевых ориентиров ДО и представляют собой *возрастные характеристики возможных достижений ребенка к завершению ДО.*

Реализация образовательных целей и задач Программы направлена на достижение целевых ориентиров ДО, которые описаны как основные характеристики развития ребенка.

Основные характеристики развития ребенка представлены в виде перечисления возможных достижений воспитанников на разных возрастных этапах дошкольного детства.

В соответствии с периодизацией психического развития ребенка согласно культурно-исторической психологии, дошкольное детство подразделяется на три возраста: младенческий (первое и второе полугодия жизни), ранний (от 1 года до 3 лет) и дошкольный возраст (от 3 до 7 лет).

Обозначенные в Программе возрастные ориентиры «к трем, четырем, пяти, шести годам» имеют условный характер, что предполагает широкий возрастной диапазон для достижения ребенком планируемых результатов. Это связано с неустойчивостью, гетерохронностью и индивидуальным темпом психического развития детей в дошкольном детстве, особенно при прохождении критических периодов. По этой причине ребенок может продемонстрировать обозначенные в планируемых результатах возрастные характеристики развития раньше или позже заданных возрастных ориентиров.

Степень выраженности возрастных характеристик возможных достижений может различаться у детей одного возраста по причине высокой индивидуализации их психического развития и разных стартовых условий освоения образовательной программы. Обозначенные различия не должны быть констатированы как трудности ребенка в освоении основной образовательной программы Организации и не подразумевают его включения в соответствующую целевую группу.

## Часть, формируемая участниками образовательных отношений:

### **Педагогическая диагностика достижения планируемых результатов**

Педагогическая диагностика достижений планируемых результатов направлена на изучение деятельностных умений ребёнка, его интересов, предпочтений, склонностей, личностных особенностей, способов взаимодействия со взрослыми и сверстниками. Она позволяет выявлять особенности и динамику развития ребёнка, составлять на основе полученных данных индивидуальные образовательные маршруты освоения образовательной программы, своевременно вносить изменения в планирование, содержание и организацию образовательной деятельности.

Педагогическая диагностика является основой для целенаправленной деятельности педагога, начальным и завершающим этапом проектирования образовательного процесса в дошкольной группе. Ее функция заключается в обеспечении эффективной обратной связи, позволяющей осуществлять управление образовательным процессом.

Цели педагогической диагностики, а также особенности её проведения определяются требованиями ФГОС ДО. При реализации Программы может проводиться оценка индивидуального развития детей<sup>1</sup>, которая осуществляется педагогом в рамках педагогической диагностики. Вопрос о её проведении для получения информации о динамике возрастного развития ребёнка и успешности освоения им Программы, формах организации и методах решается непосредственно ДОО.

Специфика педагогической диагностики достижения планируемых образовательных результатов обусловлена следующими требованиями ФГОС ДО:

планируемые результаты освоения Программы заданы как целевые ориентиры дошкольного образования и представляют собой социально-нормативные возрастные характеристики возможных достижений ребенка на разных этапах дошкольного детства;

целевые ориентиры не подлежат непосредственной оценке, в том числе и в виде педагогической диагностики (мониторинга), и не являются основанием для их формального сравнения с реальными достижениями детей и основой объективной оценки соответствия установленным требованиям образовательной деятельности и подготовки детей<sup>2</sup>;

освоение Программы не сопровождается проведением промежуточных аттестаций и итоговой аттестации обучающихся<sup>3</sup>.

Педагогическая диагностика направлена на оценку индивидуального развития детей дошкольного возраста, на основе, которой определяется эффективность педагогических действий и осуществляется их дальнейшее планирование. Результаты педагогической диагностики (мониторинга) используются исключительно для решения следующих образовательных задач:

- 1) индивидуализации образования (в том числе поддержки ребенка, построения его образовательной траектории или профессиональной коррекции особенностей его развития);
- 2) оптимизации работы с группой детей.

Основная задача диагностики – получение информации об индивидуальных особенностях развития ребенка. На основании этой информации разрабатываются рекомендации для

---

<sup>1</sup> Пункт 3.2.3 ФГОС ДО.

<sup>2</sup> Пункт 4.3 ФГОС ДО.

<sup>3</sup> Пункт 4.3 ФГОС ДО.

воспитателей и родителей (законных представителей) по организации образовательной деятельности, планированию индивидуальной образовательной деятельности. Педагогическая диагностика проводится в начале и в конце учебного года. Сравнение результатов стартовой и финальной диагностики позволяет выявить индивидуальную динамику развития ребенка.

Педагогическая диагностика индивидуального развития детей проводится в произвольной форме на основе малоформализованных диагностических методов: наблюдения, свободных бесед с детьми, анализа продуктов детской деятельности (рисунков, работ по лепке, аппликации, построек, поделок и др.), специальных диагностических ситуаций. При необходимости используются специальные методики диагностики физического, коммуникативного, познавательного, речевого, художественно-эстетического развития.

Ведущим методом педагогической диагностики является наблюдение. Осуществляя педагогическую диагностику, педагог наблюдает за поведением ребенка в естественных условиях, в разных видах деятельности, специфичных для детей раннего и дошкольного возраста. Ориентирами для наблюдения являются возрастные характеристики развития ребенка. Они выступают как обобщенные показатели возможных достижений детей на разных этапах дошкольного детства в соответствующих образовательных областях. Педагог может установить соответствие общих планируемых результатов с результатами достижений ребенка в каждой образовательной области.

В процессе наблюдения педагог обращает внимание на частоту проявления каждого показателя, самостоятельность и инициативность ребенка в деятельности. Частота проявления указывает на периодичность и степень устойчивости показателя. Самостоятельность выполнения действия позволяет определить зону актуального и ближайшего развития ребенка. Инициативность свидетельствует о проявлении субъектности ребенка в деятельности и взаимодействии.

Результаты наблюдения фиксируются, способ и форму их регистрации педагог выбирает самостоятельно. Оптимальной формой фиксации результатов наблюдения является карта развития ребенка. Педагог может составить ее самостоятельно, отразив показатели возрастного развития ребенка, критерии их оценки. Фиксация данных наблюдения позволят педагогу отследить, выявить и проанализировать динамику в развитии ребенка на определенном возрастном этапе, а также скорректировать образовательную деятельность с учетом индивидуальных особенностей развития ребенка и его потребностей.

Результаты наблюдения могут быть дополнены беседами с детьми в свободной форме, которые позволяют выявить причины поступков, наличие интереса к определенному виду деятельности, уточнить знания о предметах и явлениях окружающей действительности и др.

Анализ продуктов детской деятельности может осуществляться на основе изучения материалов портфолио ребенка (рисунков, работ по аппликации, фотографий работ по лепке, построек, поделок и др.). Полученные в процессе анализа качественные характеристики существенно дополняют результаты наблюдения за продуктивной деятельностью детей (изобразительной, конструктивной, музыкальной и др.).

Педагогическая диагностика завершается анализом полученных данных, на основе которых педагог выстраивает взаимодействие с детьми, организует предметно-развивающую среду, мотивирующую активную творческую деятельность воспитанников, составляет индивидуальные образовательные маршруты освоения образовательной Программы, осознанно и целенаправленно проектирует образовательный процесс.

При необходимости используется психологическая диагностика развития детей (выявление и изучение индивидуально-психологических особенностей детей, причин возникновения

трудностей в освоении образовательной программы), которую проводят квалифицированные специалисты (педагоги-психологи, психологи). Участие ребенка в психологической диагностике допускается только с согласия его родителей (законных представителей). Результаты психологической диагностики могут использоваться для решения задач психологического сопровождения и оказания адресной психологической помощи.

Педагогическая диагностика проводится с периодичностью:

- в группах дошкольного возраста (сколько раз в год, в какие временные периоды),
- в группах раннего возраста (сколько раз в год, в какие временные (критические) периоды).
- в группах младенческого возраста (сколько раз в год, в какие временные (критические) периоды)

Для проведения индивидуальной педагогической диагностики на разных этапах освоения программы рекомендуется использовать следующие диагностические пособия:

М.И. Кузнецова, Е.Э. Кочурова под редакцией Л.Е. Журовой	Педагогическая диагностика готовности детей к обучению в школе
Под ред. Петерсон Л.Г., Лыковой И.А.	Педагогическая диагностика к комплексной образовательной программе дошкольного образования «Мир открытий». Методическое пособие для воспитателей, методистов, руководящих работников образовательных организаций


## II. СОДЕРЖАТЕЛЬНЫЙ РАЗДЕЛ

### 2.1. Описание образовательной деятельности в соответствии с направлениями развития ребенка (в пяти образовательных областях)

#### **Обязательная часть Программы**

#### **Образовательная область «Социально-коммуникативное развитие»**

ФОП ДО, пп/	Возраст/группа	QR -код
<u>18.3</u>	2-3 года/ 1 младшая группа	
<u>18.4</u>	3-4 года/ 2 младшая группа	
<u>18.5</u>	4-5 лет / средняя группа	
<u>18.6</u>	5-6 лет/ старшая группа	

<u>18.7</u>	6-7 лет / подготовительная группа	
<u>18.8</u>	решение совокупных задач воспитания	

**Литературные средства для решения задач образовательной области  
«Социально – коммуникативное развитие»**



Л.В. Абрамова, И. Ф. Слепцова.	Социально-коммуникативное развитие дошкольников. Младшая группа.
Л.В. Абрамова, И. Ф. Слепцова	Социально-коммуникативное развитие дошкольников. Средняя группа
Л.В. Абрамова, И. Ф. Слепцова	Социально-коммуникативное развитие дошкольников. Старшая группа
Л.В. Абрамова, И. Ф. Слепцова	Социально-коммуникативное развитие дошкольников. Подготовительная группа

Образовательная область «Познавательное развитие»

<b>ФОП ДО, пп/</b>	<b>Возраст/группа</b>	<b>QR -код</b>
<u>19.3</u>	2-3 года/ 1 младшая группа	
<u>19.4</u>	3-4 года/ 2 младшая группа	
<u>19.5</u>	4-5 лет / средняя группа	
<u>19.6</u>	5-6 лет/ старшая группа	
<u>19.7</u>	6-7 лет / подготовительная группа	
<u>19.8</u>	решение совокупных задач воспитания	

**Литературные средства для решения задач образовательной области  
«Познавательное развитие»**






### Математическое развитие.

И.А. Помораева, В.А. Позина	Формирование элементарных математических представлений. Младшая группа
И.А. Помораева, В.А. Позина	Формирование элементарных математических представлений. Средняя группа
И.А. Помораева, В.А. Позина	Формирование элементарных математических представлений. Старшая группа
И.А. Помораева, В.А. Позина	Формирование элементарных математических представлений. Подготовительная группа

### Ребенок и окружающий мир

О.А. Соломенникова	Ознакомление с природой в детском саду. Первая младшая группа.(2-3)
О.А. Соломенникова	Ознакомление с природой в детском саду. Младшая группа (3-4)
О.В. Дыбина	Ознакомление с предметным и социальным окружением. Средняя группа (4-5)
О.В. Дыбина	Ознакомление с предметным и социальным окружением. Старшая группа(5-6)
О.В. Дыбина	Ознакомление с предметным и социальным окружением. Подготовительная группа(6-7)

### Образовательная область «Речевое развитие»



ФОП ДО, пп/	Возраст/группа	QR -код
<u>20.3</u>	2-3 года/ 1 младшая группа	
<u>20.4</u>	3-4 года/ 2 младшая группа	
<u>20.5</u>	4-5 лет / средняя группа	
<u>20.6</u>	5-6 лет/ старшая группа	
<u>20.7</u>	6-7 лет / подготовительная группа	
<u>20.8</u>	решение совокупных задач воспитания	





**Литературные средства для решения задач образовательной области  
«Речевое развитие»:**

В.В. Гербова	Развитие речи в детском саду. Методические рекомендации для работы с детьми от 2-7 лет.
В.В. Гербова.	Развитие речи в детском саду. Первая младшая группа (2-3)
В.В. Гербова.	Развитие речи в детском саду. Младшая группа (3-4)
В.В. Гербова.	Развитие речи в детском саду. Средняя группа (4-5)
В.В. Гербова.	Развитие речи в детском саду. Старшая группа (5-6)
В.В. Гербова.	Развитие речи в детском саду. Подготовительная группа (6-7)

Образовательная область «Художественно-эстетическое развитие»





<b>ФОП ДО, пп/</b>	<b>Возраст/группа</b>	<b>QR -код</b>
<u>21.3</u>	2-3 года/ 1 младшая группа	
<u>21.4</u>	3-4 года/ 2 младшая группа	
<u>21.5</u>	4-5 лет / средняя группа	
<u>21.6</u>	5-6 лет/ старшая группа	



<u>21.7</u>	6-7 лет / подготовительная группа	
<u>21.8</u>	решение совокупных задач воспитания	

**Литературные средства для решения задач образовательной области  
«Художественно-эстетическое развитие»:**

И.А. Лыкова	Изобразительная деятельность в детском саду. Первая младшая. (2-3)
Т.С. Комарова	Изобразительная деятельность в детском саду. Младшая группа. (3-4)
Т.С. Комарова	Изобразительная деятельность в детском саду. Средняя группа. (4-5)
Т.С. Комарова	Изобразительная деятельность в детском саду. Старшая группа. (5-6)
Т.С. Комарова	Изобразительная деятельность в детском саду. Подготовительная группа. (6-7)
Д.Н. Колдина	Лепка в детском саду. Первая младшая группа. (2-3)
Д.Н. Колдина	Лепка в детском саду. Младшая группа. (3-4)
Д.Н. Колдина	Лепка в детском саду. Средняя группа. (4-5)
Д.Н. Колдина	Лепка в детском саду. Старшая группа. (5-6)
Д.Н. Колдина	Лепка в детском саду. Подготовительная группа. (6-7)
А.В. Щеткин	Театральная деятельность в детском саду

Образовательная область «Физическое развитие»

<b>ФОП ДО, пп/</b>	<b>Возраст/группа</b>	<b>QR -код</b>
<u>22.3</u>	2-3 года/ 1 младшая группа	
<u>22.4</u>	3-4 года/ 2 младшая группа	
<u>22.5</u>	4-5 лет / средняя группа	
<u>22.6</u>	5-6 лет/ старшая группа	

<u>22.7</u>	6-7 лет / подготовительная группа	
<u>22.8</u>	решение совокупных задач воспитания	

**Литературные средства для решения задач образовательной области  
«Художественно-эстетическое развитие»:**

С.Ю. Федорова	Примерные планы физкультурных занятий с детьми 2-3 лет
Л.И. Пензулаева	Физическая культура в детском саду. Младшая группа (3-4)
Л.И. Пензулаева	Физическая культура в детском саду. Средняя группа (4-5)
Л.И. Пензулаева	Физическая культура в детском саду. Старшая группа (5-6)
Л.И. Пензулаева	Физическая культура в детском саду. Подготовительная группа (6-7)
Т.Е. Харченко	Утренняя гимнастика в детском саду. Косплексы упражнений (2-7).
Н.Ф. Губанова	Развитие игровой деятельности (2-7)

**Часть Программы, формируемая участниками образовательных отношений**

**Планируемые результаты освоения программы части, формируемой участниками образовательных отношений**

<b>Содержание части, формируемой участниками образовательных отношений</b>	<b>Какими представлениями, способами деятельности овладевает</b>
«Все про то, как мы живем» Под ред./ Борохович Л.Ю., Илюхина Ю.В., Головач Л.В., Романычева Н.В. - Краснодар, 2018	<ul style="list-style-type: none"> <li>- Ребенок проявляет интерес к малой родине: знает название края - Краснодарский край, города, улиц, на которой живет и где находится детский сад.</li> <li>- Хорошо ориентируется не только в ближайшем к детскому саду и дому микрорайоне.</li> <li>- Ребенок проявляет любознательность по отношению к родному городу, его истории, необычным памятникам, зданиям.</li> <li>- С удовольствием включается в проектную деятельность, детское коллекционирование, созданием мини-музеев, связанных с познанием малой родины.</li> <li>- Ребёнок проявляет инициативу в социально значимых делах: участвует в социально значимых событиях: проектах, акциях, трудовых практиках и</li> </ul>

	<p>десантах, переживает эмоции, связанные с событиями военных лет и подвигами горожан, стремится выразить позитивное отношение к пожилым жителям города.</p> <ul style="list-style-type: none"> <li>- Отражает свои впечатления о малой родине в предпочитаемой деятельности: рассказывает, изображает, воплощает образы в играх, разворачивает сюжет.</li> <li>- Ребенок проявляет интерес к культуре своего народа, русской народной культуре, культуре кубанских казаков, знакомству с культурами различных этносов, населяющих Кубань и нашу страну в целом.</li> <li>- Ребенок называет свою национальную принадлежность, знает народы, каких национальностей населяют Кубань, проявляет интерес к национальному разнообразию людей своей страны и мира, стремление к знакомству с их культурой.</li> <li>- Ребёнок толерантно относится к детям других национальностей, в общении с ними первичными для дошкольника являются личностные особенности, с удовольствием рассказывает о своих друзьях других национальностей.</li> </ul>
<p>«Ладушки (Ясельки)», «Праздник каждый день» Под ред. / И.М. Каплуновой, И.А. Новоскольцевой– Санкт-Петербург, 2015(1,5-8 лет)</p>	<p>Слушает музыку, не отвлекаясь от начала до конца. Внимание сосредоточено.</p> <ul style="list-style-type: none"> <li>- Эмоционально отзывается на музыку, высказывает свои суждения, хорошо ориентируется в знакомых музыкальных произведениях. Просит повторить.</li> <li>- Перечисляет знакомые пьесы, имена композиторов. Узнаёт музыкальные произведения по вступлению, по отдельным частям, называет любимые, объясняя почему они нравятся.</li> <li>- Умеет выразить свои чувства в слове, выразительность мимики и пантомимики, умеет передать разнообразную гамму чувств, исходя из музыки и её содержания (страх, радость, удивление, настороженность, восторг, тревога), а также сопереживать тем чувствам, которые выражены в произведении.</li> <li>- Определяет характер музыкальных произведений и их жанр. Самостоятельно различает 2 -3 частную форму.</li> <li>- Легко узнаёт музыкальное произведение по их вступлению, по отдельным их частям.</li> <li>- Точно определяет окончание мелодии с первого раза.</li> </ul>
<p>Парциальной программы «Юный эколог»</p>	<p>Парциальной программы «Юный эколог» Под ред. / С.Н. Николаевой-М.: МОЗАЙКА-СИНТЕЗ, 2016 изложены в конце каждой темы в Содержательном разделе (см. стр. 11-14; стр. 16-18; стр. 19-20; стр. 21-22; стр. 25-28; стр. 28-29).</p>

## 2.2. Описание вариативных форм, способов, методов и средств реализации Программы с учетом возрастных и индивидуальных особенностей воспитанников, специфики их образовательных потребностей и интересов

### Обязательная часть

При реализации Программы используются:

различные образовательные технологии, в том числе дистанционные образовательные технологии, электронное обучение, исключая образовательные технологии, которые могут нанести вред здоровью детей. Применение электронного обучения, дистанционных образовательных технологий, а также работа с электронными средствами обучения осуществляется в соответствии с требованиями СП 2.4.3648-20 и СанПиН 1.2.3685-21.

В ДОО существуют различные **формы** реализации Программы, раскрытые в п. 2.3 Программы.

Традиционные **методы** обучения (словесные, наглядные, практические) дополнены методами, в основу которых положен характер познавательной деятельности детей, согласно п. 23.6.1. ФОП ДО:

<b>в раннем возрасте (1 год - 3 года)</b>	<b>в дошкольном возрасте (3 года - 8 лет)</b>
Информационно-рецептивный метод, Репродуктивный метод, Исследовательский метод	Проблемное изложение, Эвристический метод, Исследовательский метод

При реализации Программы педагоги используют различные **средства**:

<b>Реальные</b>	<b>Виртуальные</b>
Демонстрационные игрушки, карточки. Раздаточные материалы. Природный материал и др.	Презентации, ЭОР, модели объектов, видео, аудио, анимация и др.

Для реализации Программы ДОО отобраны следующие **способы (технологии, приемы)**:

<b>в раннем возрасте (1 год - 3 года)</b>	<b>в дошкольном возрасте (3 года - 8 лет)</b>
Здоровьесберегающие технологии, Игровые технологии	Здоровьесберегающие технологии, Игровые технологии, Технологии эффективной социализации, Технология «Ситуация» Детский совет

#### **Часть, формируемая участниками образовательных отношений**

*Вариативные формы, способы, методы и средства реализации части Программы, формируемой участниками образовательных отношений, совпадают с вариативными формами, способами, методами и средствами обязательной части Программы.*

### **2.3. Особенности образовательной деятельности разных видов и культурных практик**

### **Обязательная часть**

Согласно п. 24.1 ФОП ДО образовательной деятельности в ДОО включает:

- образовательную деятельность, осуществляемую в процессе организации различных видов детской деятельности;
- образовательную деятельность, осуществляемую в ходе режимных процессов;
- самостоятельную деятельность детей;
- взаимодействие с семьями детей по реализации образовательной программы ДО.

Согласно п. 24.2 ФОП ДО образовательная деятельность организуется как совместная деятельность педагога и детей, самостоятельная деятельность детей. В зависимости от решаемых образовательных задач, желаний детей, их образовательных потребностей, педагог выбирает один или несколько **вариантов совместной деятельности**:

- 1) совместная деятельность педагога с ребёнком, где, взаимодействуя с ребёнком, он выполняет функции педагога: обучает ребёнка чему-то новому;
- 2) совместная деятельность ребёнка с педагогом, при которой ребёнок и педагог - равноправные партнеры;
- 3) совместная деятельность группы детей под руководством педагога, который на правах участника деятельности на всех этапах её выполнения (от планирования до завершения) направляет совместную деятельность группы детей;
- 4) совместная деятельность детей со сверстниками без участия педагога, но по его заданию. Педагог в этой ситуации не является участником деятельности, но выступает в роли её организатора, ставящего задачу группе детей, тем самым, актуализируя лидерские ресурсы самих детей;
- 5) самостоятельная, спонтанно возникающая, совместная деятельность детей без всякого участия педагога. Это могут быть самостоятельные игры детей (сюжетно-ролевые, режиссерские, театрализованные, игры с правилами, музыкальные и другое), самостоятельная изобразительная деятельность по выбору детей, самостоятельная познавательно-исследовательская деятельность (опыты, эксперименты и другое).

Все перечисленные варианты совместной деятельности педагога с детьми могут быть реализованы в группе одновременно.

Согласно п.24 ФОП ДО образовательная деятельность включает:

Утренний отрезок времени	Занятие	Прогулка	Вторая половина дня
<ul style="list-style-type: none"> <li>-Игровые ситуации</li> <li>-Индивидуальные игры</li> <li>-Игры небольшими подгруппами</li> <li>-Беседы с детьми по их интересам</li> <li>-Развивающее общение педагога с детьми</li> <li>-Практические, проблемные ситуации</li> <li>-Упражнения</li> <li>- Трудовые поручения и дежурства</li> <li>-Индивидуальная работа с детьми в соответствии с задачами разных образовательных областей</li> <li>-Продуктивная деятельность детей по интересам детей</li> <li>-Оздоровительные и закаливающие процедуры</li> <li>- Здоровьесберегающие мероприятия</li> <li>-Двигательная деятельность</li> </ul>	<ul style="list-style-type: none"> <li>-Проблемно-обучающие ситуации</li> <li>-Образовательные ситуации</li> <li>-Тематические события</li> <li>-Проектная деятельность</li> <li>-Творческие и исследовательские проекты и т. д.</li> </ul>	<ul style="list-style-type: none"> <li>-Наблюдение за объектами и явлениями природы</li> <li>-Сюжетно-ролевые и конструктивные игры</li> <li>-Элементарная трудовая деятельность детей на участке ДОО</li> <li>-Свободное общение педагога с детьми</li> <li>-Индивидуальная работа</li> <li>-Проведение спортивных праздников</li> <li>-Подвижные игры и спортивные упражнения</li> <li>-Экспериментирование с объектами неживой природы</li> </ul>	<ul style="list-style-type: none"> <li>-Элементарная трудовая деятельность детей,</li> <li>-Проведение зрелищных мероприятий, развлечений, праздников,</li> <li>-Игровые ситуации, индивидуальные игры и игры небольшими подгруппами</li> <li>-Практико-ориентированные проекты, коллекционирование</li> <li>-Чтение художественной литературы</li> <li>-Прослушивание аудиозаписей лучших образцов чтения</li> <li>-Рассматривание иллюстраций, просмотр мультфильмов</li> <li>-Слушание и исполнение музыкальных произведений, музыкально-ритмические движения, музыкальные игры и импровизации</li> <li>-Организация и (или) посещение выставок детского творчества, изобразительного искусства, мастерских</li> <li>-Индивидуальная работа по всем видам деятельности и образовательным областям</li> <li>-Работа с родителями (законными представителями)</li> </ul>

Время проведения занятий, их продолжительность, длительность перерывов, суммарная образовательная нагрузка для детей дошкольного возраста определяются СанПиН 1.2.3685-21.

Содержание и педагогически обоснованную методику проведения занятий педагог выбирает самостоятельно. Подходы к проведению занятий могут отличаться в разных периодах реализации Программы.

Согласно п. 24.18 ФОП ДО в ДОО во вторую половину дня организованы следующие культурные практики:

#### **Виды и формы культурных практик.**

Возраст детей	Культурная практика	Виды и формы работы
Младший дошкольный возраст	Совместная игра воспитателя с детьми	- Сюжетно-ролевая игра - Режиссерская игра - Игра-инсценировка; игра – драматизация; - Игра-экспериментирование
Старший дошкольный возраст	Совместная игра воспитателя с детьми	В старшем дошкольном возрасте добавляются: Игры – экспериментирования, могут перерасти в режиссерскую или сюжетно - ролевую игру. Театрализованные игры (кукольный театр, настольный театр, театр теней, театр марионеток и т.д.)
Младший дошкольный возраст	Творческая мастерская	Художественная мастерская нацелена на самостоятельную деятельность детей. Дети сами выбирают материал для будущего рисунка или поделки; Мастерская добрых дел организует трудовое воспитание. Это работа по ремонту игрушек, книжек, детской мебели.
Старший дошкольный возраст	Творческая мастерская	В старшем дошкольном возрасте добавляются: Мастерские по развитию навыков общения (коммуникации) с использованием проблемной ситуации и чтением художественной литературы. Они могут применяться, как средство развития речи дошкольников; В подготовительных группах: Познавательные мастерские дают возможность создавать макеты, схемы, которые помогут усвоению детьми знаний естественных наук
Все возрастные группы	Досуги	Тематические праздники и развлечения, Игры с пением, Спортивные развлечения, Рассказы с музыкальными иллюстрациями, Танцевальные импровизации (свободное



		движение детей под музыку), Просмотр любимых мультфильмов по известным сказкам.
Старший дошкольный возраст	Чтение художественной литературы	- длительное чтение - циклы рассказов - чтение периодической печати (на примере ознакомления с детскими журналами)

Чтение художественной литературы дополняет развивающие возможности всех культурных практик.

Организация культурных практик предполагает подгрупповой способ объединения детей.

#### **Часть, формируемая участниками образовательных отношений**

*Особенности образовательной деятельности разных видов и культурных практик в части Программы, формируемой участниками образовательных отношений, полностью совпадают с обязательной частью Программы.*

### **2.4 . Способы и направления поддержки детской инициативы**

#### **Обязательная часть**

Для поддержки детской инициативы педагоги поощряют свободную самостоятельную деятельность детей, основанную на детских интересах и предпочтениях.

Согласно п. 25.4. ФОП ДО для поддержки детской инициативы педагоги:

1) уделяют внимание развитию детского интереса к окружающему миру, поощряют желание ребёнка получать новые знания и умения, осуществлять деятельностные пробы в соответствии со своими интересами, задавать познавательные вопросы;

2) организуют ситуации, способствующие активизации личного опыта ребёнка в деятельности, побуждающие детей к применению знаний, умений при выборе способов деятельности;

3) расширяют и усложняют в соответствии с возможностями и особенностями развития детей область задач, которые ребёнок способен и желает решить самостоятельно, уделяют внимание таким задачам, которые способствуют активизации у ребёнка творчества, сообразительности, поиска новых подходов;

4) поощряют проявление детской инициативы в течение всего дня пребывания ребёнка в ДОО, используя приемы поддержки, одобрения, похвалы;

5) создают условия для развития произвольности в деятельности, используют игры и упражнения, направленные на тренировку волевых усилий, поддержку готовности и желания ребёнка преодолевать трудности, доводить деятельность до результата;

6) поощряют и поддерживают желание детей получить результат деятельности, обращают внимание на важность стремления к качественному результату, подсказывают ребёнку, проявляющему небрежность и равнодушие к результату, как можно довести дело до конца, какие приемы можно использовать, чтобы проверить качество своего результата;

7) внимательно наблюдают за процессом самостоятельной деятельности детей, в случае необходимости оказывают детям помощь, но стремятся к её дозированию. Если ребёнок испытывает сложности при решении уже знакомой ему задачи, когда изменилась обстановка или иные условия деятельности, то педагоги используют приемы наводящих вопросов, активизируют собственную активность и смекалку ребёнка, намекают, советуют вспомнить, как он действовал в аналогичном случае;

8) поддерживают у детей чувство гордости и радости от успешных самостоятельных действий, подчеркивают рост возможностей и достижений каждого ребёнка, побуждают к проявлению инициативы и творчества через использование приемов похвалы, одобрения, восхищения.

Особенности поддержки детской инициативы и самостоятельности с учетом возрастных особенностей детей (в соотв. с п.25 ФОП ДО):

3-4 года	4-5 лет	5-7 лет
<p>Поощрение познавательной активности детей: -внимание к детским вопросам, -ситуации, побуждающие самостоятельно искать решение, возникающих проблем. При проектировании режима дня уделять внимание организации вариативных активностей детей, для участия в разнообразных делах: в играх, в экспериментах, в рисовании, в общении, в творчестве.</p>	<p>Освоение детьми системы разнообразных исследовательских действий, приемов простейшего анализа, сравнения, умения наблюдать: - намеренное насыщение проблемными практическими и познавательными ситуациями, в которых детям необходимо самостоятельно применить освоенные приемы. Создание ситуаций, побуждающих детей проявлять инициативу, активность, желание совместно искать верное решение проблемы. Создание ситуаций, в которых дети приобретают опыт дружеского общения, совместной деятельности, умений командной работы. У ребёнка всегда есть возможность выбора свободной деятельности, поэтому атрибуты и оборудование для детских видов деятельности достаточно разнообразны и постоянно меняются (смена примерно раз в два месяца).</p>	<p>Создание педагогических условий, которые развивают детскую самостоятельность, инициативу и творчество: - определение для детей все более сложных задач, активизируя их усилия, развивая произвольные умения и волю, - постоянная поддержка желания преодолеть трудности; - поощрение ребёнка за стремление к таким действиям; - нацеливание на поиск новых, творческих решений возникших затруднений.</p>

Согласно п. 25.8 ФОП ДО для поддержки детской инициативы педагоги используют ряд способов и приемов:

1) Не сразу помогают ребёнку, если он испытывает затруднения решения задачи, а побуждают его к самостоятельному решению, подбадривают и поощряют попытки найти решение.

В случае необходимости оказания помощи ребёнку, педагоги сначала стремятся к её минимизации: лучше дать совет, задать наводящие вопросы, активизировать имеющийся у ребёнка прошлый опыт.

2) У ребёнка всегда есть возможность самостоятельного решения поставленных задач. При этом педагоги помогают детям искать разные варианты решения одной задачи, поощряют активность детей в поиске, принимают любые предположения детей, связанные с решением задачи, поддерживают инициативу и творческие решения, а также обязательно акцентируют внимание детей на качестве результата, их достижениях, одобряют и хвалят за результат, вызывают у них чувство радости и гордости от успешных самостоятельных, инициативных действий.

3) Особое внимание педагоги уделяют общению с ребёнком в период проявления кризиса семи лет: характерные для ребёнка изменения в поведении и деятельности становятся поводом для смены стиля общения с ребёнком. Педагоги уважают его интересы, стремления, инициативы в познании, активно поддерживают стремление к самостоятельности.

4) Педагоги акцентируют внимание на освоении ребёнком универсальных умений организации своей деятельности и формировании у него основ целеполагания: поставить цель (или принять её от педагога), обдумать способы её достижения, осуществить свой замысел, оценить полученный результат с позиции цели. Задача развития данных умений ставится педагогами в разных видах деятельности. При этом педагоги используют средства, помогающие детям планомерно и самостоятельно осуществлять свой замысел: опорные схемы, наглядные модели, пооперационные карты.

5) Для развития самостоятельности у детей, педагоги создают творческие ситуации в игровой, музыкальной, изобразительной деятельности и театрализации, в ручном труде, в которых активизируют желание детей самостоятельно определить замысел, способы и формы его воплощения.

6) Педагоги уделяют особое внимание обогащению РППС, обеспечивающей поддержку инициативности ребёнка. В пространстве группы постоянно появляются предметы, побуждающие детей к проявлению интеллектуальной активности (новые игры и материалы, детали незнакомых устройств, сломанные игрушки, нуждающиеся в починке, зашифрованные записи, посылки, письма-схемы, новые таинственные книги и прочее).

#### **Часть, формируемая участниками образовательных отношений**

*Способы и направления поддержки детской инициативы в части, формируемой участниками образовательных отношений, полностью совпадают с обязательной частью Программы.*

### **2.5. Особенности взаимодействия педагогического коллектива с семьями обучающихся**

Согласно п. 26.1 ФООП ДО, главными целями взаимодействия педагогического коллектива ДОО с семьями обучающихся дошкольного возраста являются:

1. Обеспечение психолого-педагогической поддержки семьи и повышение компетентности родителей (законных представителей) в вопросах образования, охраны и укрепления здоровья детей младенческого, раннего и дошкольного возрастов;

2. Обеспечение единства подходов к воспитанию и обучению детей в условиях ДОО и семьи; повышение воспитательного потенциала семьи.

Согласно п. 26.3 ФОП ДО, достижение этих целей осуществляется через решение основных задач:

1) информирование родителей (законных представителей) и общественности относительно целей ДО, общих для всего образовательного пространства Российской Федерации, о мерах господдержки семьям, имеющим детей дошкольного возраста, а также об образовательной программе, реализуемой в ДОО;

2) просвещение родителей (законных представителей), повышение их правовой, психолого-педагогической компетентности в вопросах охраны и укрепления здоровья, развития и образования детей;

3) способствование развитию ответственного и осознанного родительства как базовой основы благополучия семьи;

4) построение взаимодействия в форме сотрудничества и установления партнёрских отношений с родителями (законными представителями) детей младенческого, раннего и дошкольного возраста для решения образовательных задач;

5) вовлечение родителей (законных представителей) в образовательный процесс.

Согласно п. 26.4 ФОП ДО, построение взаимодействия с родителями (законными представителями) придерживается следующих принципов:

1) приоритет семьи в воспитании, обучении и развитии ребёнка: в соответствии с Законом об образовании у родителей (законных представителей) обучающихся не только есть преимущественное право на обучение и воспитание детей, но именно они обязаны заложить основы физического, нравственного и интеллектуального развития личности ребёнка;

2) открытость: для родителей (законных представителей) доступна актуальная информация об особенностях пребывания ребёнка в группе; каждому из родителей (законных представителей) предоставлен свободный доступ в ДОО; между педагогами и родителями (законными представителями) обеспечен обмен информацией об особенностях развития ребёнка в ДОО и семье;

3) взаимное доверие, уважение и доброжелательность во взаимоотношениях педагогов и родителей (законных представителей): при взаимодействии педагоги придерживаются этики и культурных правил общения, проявляют позитивный настрой на общение и сотрудничество с родителями (законными представителями); этично и разумно используют полученную информацию как со стороны педагогов, так и со стороны родителей (законных представителей) в интересах детей;

4) индивидуально-дифференцированный подход к каждой семье: при взаимодействии учитываются особенности семейного воспитания, потребности родителей (законных представителей) в отношении образования ребёнка, отношение к педагогу и ДОО, проводимым мероприятиям; обеспечена возможность включения родителей (законных представителей) в совместное решение образовательных задач;

5) возрастосообразность: при планировании и осуществлении взаимодействия учитываются особенности и характер отношений ребёнка с родителями (законными представителями), прежде всего, с матерью (преимущественно для детей младенческого и раннего возраста), обусловленные возрастными особенностями развития детей.

Согласно п. 26.5 ФОП ДО, деятельность педагогического коллектива ДОО по построению взаимодействия с родителями (законными представителями) обучающихся осуществляется по нескольким направлениям:

<b>Диагностико - аналитическое</b>	<b>Просветительское</b>	<b>Консультационное</b>
<p>- получение и анализ данных о семье, её запросах в отношении охраны здоровья и развития ребёнка;                      об уровне психолого-педагогической компетентности родителей (законных представителей);                      - планирование работы с семьей с учётом результатов проведенного анализа;                      -согласование воспитательных задач</p>	<p>Просвещение родителей (законных представителей) по вопросам:                      -особенностей психофизиологического и психического развития детей младенческого, раннего и дошкольного возрастов;                      - выбора эффективных методов обучения и воспитания детей определенного возраста;                      - ознакомление с актуальной информацией о государственной политике в области ДО, включая информирование о мерах господдержки семьям с детьми дошкольного возраста;                      - информирование об особенностях реализуемой в ДОО образовательной программы;                      - условиях пребывания ребёнка в группе ДОО;                      - содержания и методах образовательной работы с детьми;</p>	<p>Консультирование родителей (законных представителей) по вопросам:                      - их взаимодействия с ребёнком,                      - преодоления возникающих проблем воспитания и обучения детей, в том числе с ООП в условиях семьи;                      - особенностей поведения и взаимодействия ребёнка со сверстниками и педагогом;                      - возникающих проблемных ситуациях;                      - способам воспитания и построения продуктивного взаимодействия с детьми младенческого, раннего и дошкольного возрастов;                      - способам организации и участия в детских деятельности, образовательном процессе и т.д.</p>

Решение основных задач взаимодействия с родителями по направлениям деятельности реализуются в разных формах (групповых и (или) индивидуальных) посредством различных методов, приемов и способов взаимодействия с родителями (законными представителями):

<b>ЗАДАЧИ НАПРАВЛЕНИЯ</b>	<b>Диагностико-аналитическое направление</b>	<b>Просветительское и консультационное направление</b>
<b>Информирование родителей</b>	опросы, социологические срезы,	групповые родительские собрания, конференции, круглые столы, семинары-

<b>Просвещение родителей</b>	индивидуальные блокноты, «почтовый ящик», педагогические беседы с родителями (законными представителями); открытые просмотры занятий и других видов деятельности детей.	практикумы, тренинги и ролевые игры, консультации, педагогические гостиные, родительские клубы и другое; информационные проспекты, стенды, ширмы, папки-передвижки для родителей (законных представителей); журналы и газеты, издаваемые ДОО для родителей (законных представителей), педагогические библиотеки для родителей (законных представителей); сайты ДОО и социальные группы в сети Интернет; медиарепортажи и интервью; фотографии, выставки детских работ, совместных работ родителей (законных представителей) и детей. Включают также и досуговую форму - совместные праздники и вечера, семейные спортивные и тематические мероприятия, тематические досуги, знакомство с семейными традициями.
<b>Сотрудничество и установления партнёрских отношений</b>		
<b>Вовлечение родителей в образовательный процесс</b>		

### **Часть, формируемая участниками образовательных отношений**

*Особенности взаимодействия педагогического коллектива с семьями воспитанников в части Программы, формируемой участниками образовательных отношений, полностью совпадают с обязательной частью Программы.*

## **2.6. Направления и задачи коррекционно-развивающей работы (далее – КРР)**

КРР в ДОО направлено на обеспечение коррекции нарушений развития у следующих категорий детей:

- 1) нормотипичные дети с нормативным кризисом развития;
- 2) обучающиеся с ООП:
  - с ОВЗ и инвалидностью, получившие статус в порядке, установленном законодательством Российской Федерации;
  - обучающиеся по индивидуальному учебному плану (учебному расписанию) на основании медицинского заключения (дети, находящиеся под диспансерным наблюдением, в том числе часто болеющие дети);
  - часто болеющие дети характеризуются повышенной заболеваемостью острыми респираторными инфекциями, которые не связаны с врожденными и наследственными состояниями, приводящими к большому количеству пропусков ребёнком в посещении ДОО;
  - обучающиеся, испытывающие трудности в освоении образовательных программ, развитии, социальной адаптации;
  - одаренные обучающиеся;
- 3) дети и (или) семьи, находящиеся в трудной жизненной ситуации, признанные таковыми в нормативно установленном порядке;

4) дети и (или) семьи, находящиеся в социально опасном положении (безнадзорные, беспризорные, склонные к бродяжничеству), признанные таковыми в нормативно установленном порядке;

5) обучающиеся «группы риска»: проявляющие комплекс выраженных факторов риска негативных проявлений (импульсивность, агрессивность, неустойчивая или крайне низкая (завышенная) самооценка, завышенный уровень притязаний).

КРР объединяет комплекс мер по психолого-педагогическому сопровождению обучающихся, включающий психолого-педагогическое обследование, проведение индивидуальных и групповых коррекционно-развивающих занятий, а также мониторинг динамики их развития.

КРР в ДОО осуществляют воспитатели.

Задачи КРР на уровне ДО полностью соответствуют п.27.4 ФОП ДО.

КРР организуется:

- по обоснованному запросу педагогов и родителей (законных представителей);
- на основании результатов психологической диагностики;
- на основании рекомендаций ППк.

КРР ДОО осуществляется в ходе всего образовательного процесса, во всех видах и формах деятельности, как в совместной деятельности детей в условиях дошкольной группы, так и в форме коррекционно-развивающих групповых (индивидуальных) занятий. Строится дифференцированно, в зависимости от имеющихся у обучающихся дисфункций и особенностей развития, и предусматривает индивидуализацию психолого-педагогического сопровождения. КРР реализуется в форме групповых и (или) индивидуальных коррекционно-развивающих занятий. Содержание КРР для каждого обучающегося определяется с учётом его ООП на основе рекомендаций ППк ДОО.

Содержание КРР (в соответствии с п.28 ФОП ДО)

В соответствии с п. 28.5 ФОП ДО, реализация КРР с обучающимися с ОВЗ и детьми-инвалидами согласно нозологическим группам осуществляется в соответствии с Федеральной адаптированной образовательной программой дошкольного образования и предусматривает предупреждение вторичных биологических и социальных отклонений в развитии, затрудняющих образование и социализацию обучающихся, коррекцию нарушений психического и физического развития средствами коррекционной педагогики, специальной психологии и медицины; формирование у обучающихся механизмов компенсации дефицитарных функций, не поддающихся коррекции, в том числе с использованием ассистивных технологий.

В том случае, если ребенок (дети) с ОВЗ посещает группу общеразвивающей или комбинированной направленности, в группе реализуется данная Программа, и для ребенка (детей) с ОВЗ разрабатывается индивидуальная адаптированная образовательная программа (далее – АОП).

При составлении АОП педагоги ДОО ориентируются на:

- формирование личности ребенка с использованием адекватных возрасту и физическому и (или) психическому состоянию методов обучения и воспитания;
- создание оптимальных условий совместного обучения обучающихся с ОВЗ и здоровых обучающихся с использованием адекватных вспомогательных средств и педагогических приемов, организацией совместных форм работы воспитателей, педагогов-психологов, учителей-логопедов, учителей-дефектологов;
- личностно-ориентированный подход к организации всех видов детской деятельности и целенаправленное формирование ориентации в текущей ситуации, принятие решения, формирование

образа результата действия, планирование, реализацию программы действий, оценку и осмысление результатов действия.

В АОП определяется оптимальное для ребенка с ОВЗ соотношение форм и видов деятельности, индивидуализированный объем и глубина содержания, специальные психолого-педагогические технологии, учебно-методические материалы и технические средства.

АОП обсуждается и реализуется с участием родителей (законных представителей). В ее содержание, в зависимости от психофизического развития и возможностей ребенка, структуры и тяжести недостатков развития, интегрируются необходимые модули коррекционных программ, комплексов методических рекомендаций по проведению коррекционно-развивающей и воспитательно-образовательной работ. Структура АОП определяется ППк ДОО.

Реализация индивидуальной АОП ребенка с ОВЗ в группе общеразвивающей или комбинированной направленности реализуется с учетом:

- особенностей и содержания взаимодействия с родителями (законными представителями) на каждом этапе включения;
- особенностей и содержания взаимодействия между сотрудниками ДОО;
- вариативности, технологий выбора форм и методов подготовки ребенка с ОВЗ к включению в среду нормативно развивающихся детей;
- критериев готовности ребенка с ОВЗ продвижению по этапам инклюзивного процесса;
- организации условий для максимального развития и эффективной адаптации ребенка с ОВЗ в инклюзивной группе.

## **2.7. Рабочая программа воспитания (далее – РПВ)**

### **ЦЕЛЕВОЙ РАЗДЕЛ РПВ**

#### **Обязательная часть**

Согласно п. 29.2 ФОП ДО, общая **цель** воспитания в ДОО - личностное развитие каждого ребёнка с учётом его индивидуальности и создание условий для позитивной социализации детей на основе традиционных ценностей российского общества, что предполагает:

- 1) формирование первоначальных представлений о традиционных ценностях российского народа, социально приемлемых нормах и правилах поведения;
- 2) формирование ценностного отношения к окружающему миру (природному и социокультурному), другим людям, самому себе;
- 3) становление первичного опыта деятельности и поведения в соответствии с традиционными ценностями, принятыми в обществе нормами и правилами.

**Задачами** воспитания в ДОО являются:

- 1) содействие развитию личности, основанному на принятых в обществе представлениях о добре и зле, должном и недопустимом;
- 2) способствование становлению нравственности, основанной на духовных отечественных традициях, внутренней установке личности поступать согласно своей совести;
- 3) создание условия для развития и реализации личностного потенциала ребёнка, его готовности к творческому самовыражению и саморазвитию, самовоспитанию;



4) осуществление поддержки позитивной социализации ребёнка посредством проектирования и принятия уклада, воспитывающей среды, создания воспитывающих общностей.

**Часть, формируемая участниками образовательных отношений**

В РПВ выделены следующие направления воспитания:

<b>ПАТРИОТИЧЕСКОЕ НАПРАВЛЕНИЕ ВОСПИТАНИЯ</b>	
ЦЕЛЬ	ЦЕННОСТИ
Содействовать формированию у ребёнка личностной позиции наследника традиций и культуры, защитника Отечества и творца (созидателя), ответственного за будущее своей страны.	<b>Родина и природа</b>
СОДЕРЖАНИЕ	
<p>Патриотическое направление воспитания базируется на идее патриотизма как нравственного чувства, которое вырастает из культуры человеческого бытия, особенностей образа жизни и её уклада, народных и семейных традиций.</p> <p>Работа по патриотическому воспитанию предполагает: формирование <b>«патриотизма наследника»</b>, испытывающего чувство гордости за наследие своих предков (предполагает приобщение детей к истории, культуре и традициям нашего народа: отношение к труду, семье, стране и вере); <b>«патриотизма защитника»</b>, стремящегося сохранить это наследие (предполагает развитие у детей готовности преодолевать трудности ради своей семьи, малой родины); <b>«патриотизма созидателя и творца»</b>, устремленного в будущее, уверенного в благополучии и процветании своей Родины (предполагает конкретные каждодневные дела, направленные, например, на поддержание чистоты и порядка, опрятности и аккуратности, а в дальнейшем - на развитие всего своего населенного пункта, района, края, Отчизны в целом).</p>	

<b>ДУХОВНО-НРАВСТВЕННОЕ НАПРАВЛЕНИЕ ВОСПИТАНИЯ</b>	
ЦЕЛЬ	ЦЕННОСТИ
Формирование способности к духовному развитию, нравственному самосовершенствованию, индивидуально-ответственному поведению.	<b>Жизнь, милосердие, добро</b>
СОДЕРЖАНИЕ	
<p>Духовно-нравственное воспитание направлено на развитие ценностно- смысловой сферы дошкольников на основе творческого взаимодействия в детско- взрослой общности, содержанием которого является <b>освоение социокультурного опыта</b> в его культурно-историческом и личностном аспектах.</p>	

## СОЦИАЛЬНОЕ НАПРАВЛЕНИЕ ВОСПИТАНИЯ

ЦЕЛЬ	ЦЕННОСТИ
Формирование ценностного отношения детей к семье, другому человеку, развитие дружелюбия, умения находить общий язык с другими людьми.	<b>Семья, дружба, человек и сотрудничество</b>

### СОДЕРЖАНИЕ

Важной составляющей социального воспитания является освоение ребёнком моральных ценностей, формирование у него нравственных качеств и идеалов, способности **жить в соответствии с моральными принципами и нормами** и воплощать их в своем поведении. Культура поведения в своей основе имеет глубоко социальное нравственное чувство - уважение к человеку, к законам человеческого общества. Конкретные представления о культуре поведения усваиваются ребёнком вместе с опытом поведения, с накоплением нравственных представлений, формированием навыка культурного поведения.

## ПОЗНАВАТЕЛЬНОЕ НАПРАВЛЕНИЕ ВОСПИТАНИЯ

ЦЕЛЬ	ЦЕННОСТИ
Формирование ценности познания.	<b>Познание</b>

### СОДЕРЖАНИЕ

Познавательное и духовно-нравственное воспитание должны осуществляться в содержательном единстве, так как **знания наук и незнание добра ограничивает** и деформирует личностное развитие ребёнка.

Значимым является воспитание у ребёнка **стремления к истине**, становление целостной картины мира, в которой интегрировано ценностное, эмоционально окрашенное отношение к миру, людям, природе, деятельности человека.

## ФИЗИЧЕСКОЕ И ОЗДОРОВИТЕЛЬНОЕ НАПРАВЛЕНИЕ ВОСПИТАНИЯ

ЦЕЛЬ	ЦЕННОСТИ
Формирование ценностного отношения детей к здоровому образу жизни, овладение элементарными гигиеническими навыками и правилами безопасности.	<b>Жизнь и здоровье</b>

### СОДЕРЖАНИЕ

Физическое и оздоровительное направление воспитания основано на идее **охраны и укрепления здоровья** детей, становления осознанного отношения к жизни как основоположной ценности и здоровью как совокупности физического, духовного и социального благополучия

человека.

### ТРУДОВОЕ НАПРАВЛЕНИЕ ВОСПИТАНИЯ

ЦЕЛЬ	ЦЕННОСТИ
Формирование ценностного отношения детей к труду, трудолюбию и приобщение ребёнка к труду.	<b>Труд</b>
СОДЕРЖАНИЕ	
Трудовое направление воспитания направлено на формирование и поддержку <b>привычки к трудовому усилию</b> , к доступному напряжению физических, умственных и нравственных сил для решения трудовой задачи; стремление приносить пользу людям. Повседневный труд постепенно приводит детей к осознанию <b>нравственной стороны труда</b> . Самостоятельность в выполнении трудовых поручений способствует формированию <b>ответственности за свои действия</b> .	

### ЭСТЕТИЧЕСКОЕ НАПРАВЛЕНИЕ ВОСПИТАНИЯ

ЦЕЛЬ	ЦЕННОСТИ
Способствовать становлению у ребёнка ценностного отношения к красоте.	<b>Культура, красота</b>
СОДЕРЖАНИЕ	
Эстетическое воспитание направлено на воспитание <b>любви к прекрасному</b> в окружающей обстановке, в природе, в искусстве, в отношениях, развитие у детей желания и умения творить. Эстетическое воспитание через обогащение чувственного опыта и развитие эмоциональной сферы личности влияет на становление нравственной и духовной составляющих внутреннего мира ребёнка. Искусство делает ребёнка отзывчивее, добрее, обогащает его духовный мир, способствует воспитанию воображения, чувств. Красивая и удобная обстановка, чистота помещения, опрятный вид детей и взрослых содействуют <b>воспитанию художественного вкуса</b> .	

Согласно пп. 29.2.3.1., 29.2.3.2. ФОП ДО выделяются следующие целевые ориентиры воспитания:

Целевые ориентиры воспитания детей раннего возраста (к трем годам).

Направление воспитания	Ценности	Целевые ориентиры
Патриотическое	Родина, природа	Проявляющий привязанность к близким людям, бережное отношение к живому
Духовно нравственное	Жизнь, милосердие, добро	Способный понять и принять, что такое «хорошо» и «плохо». Проявляющий сочувствие, доброту.
Социальное	Человек, семья,	Испытывающий чувство удовольствия в случае

<b>Направление воспитания</b>	<b>Ценности</b>	<b>Целевые ориентиры</b>
	дружба, сотрудничество	одобрения и чувство огорчения в случае неодобрения со стороны взрослых. Проявляющий интерес к другим детям и способный бесконфликтно играть рядом с ними. Проявляющий позицию «Я сам!». Способный к самостоятельным (свободным) активным действиям в общении.
Познавательное	Познание	Проявляющий интерес к окружающему миру. Любознательный, активный в поведении и деятельности.
Физическое и оздоровительное	Здоровье, жизнь	Понимающий ценность жизни и здоровья, владеющий основными способами укрепления здоровья - физическая культура, закаливание, утренняя гимнастика, личная гигиена, безопасное поведение и другое; стремящийся к сбережению и укреплению собственного здоровья и здоровья окружающих. Проявляющий интерес к физическим упражнениям и подвижным играм, стремление к личной и командной победе, нравственные и волевые качества.
Трудовое	Труд	Поддерживающий элементарный порядок в окружающей обстановке. Стремящийся помогать старшим в доступных трудовых действиях. Стремящийся к результативности, самостоятельности, ответственности в самообслуживании, в быту, в игровой и других видах деятельности (конструирование, лепка, художественный труд, детский дизайн и другое).
Эстетическое	Культура и красота	Проявляющий эмоциональную отзывчивость на красоту в окружающем мире и искусстве. Способный к творческой деятельности (изобразительной, декоративно-оформительской, музыкальной, словесноречевой, театрализованной и другое).

Целевые ориентиры воспитания детей на этапе завершения освоения программы

<b>Направление воспитания</b>	<b>Ценности</b>	<b>Целевые ориентиры</b>
Патриотическое	Родина, природа	Любящий свою малую родину и имеющий представление о своей стране - России, испытывающий чувство привязанности к родному дому, семье, близким людям.
Духовно нравственное	Жизнь, милосердие, добро	Различающий основные проявления добра и зла, принимающий и уважающий традиционные ценности, ценности семьи и общества, правдивый,

Направление воспитания	Ценности	Целевые ориентиры
		искренний, способный к сочувствию и заботе, к нравственному поступку. Способный не оставаться равнодушным к чужому горю, проявлять заботу; Самостоятельно различающий основные отрицательные и положительные человеческие качества, иногда прибегая к помощи взрослого в ситуациях морального выбора.
Социальное	Человек, семья, дружба, сотрудничество	Проявляющий ответственность за свои действия и поведение; принимающий и уважающий различия между людьми. Владущий основами речевой культуры. Дружелюбный и доброжелательный, умеющий слушать и слышать собеседника, способный взаимодействовать со взрослыми и сверстниками на основе общих интересов и дел.
Познавательное	Познание	Любознательный, наблюдательный, испытывающий потребность в самовыражении, в том числе творческом. Проявляющий активность, самостоятельность, инициативу в познавательной, игровой, коммуникативной и продуктивных видах деятельности и в самообслуживании. Обладающий первичной картиной мира на основе традиционных ценностей.
Физическое и оздоровительное	Здоровье, жизнь	Понимающий ценность жизни, владеющий основными способами укрепления здоровья - занятия физической культурой, закаливание, утренняя гимнастика, соблюдение личной гигиены и безопасного поведения и другое; стремящийся к сбережению и укреплению собственного здоровья и здоровья окружающих. Проявляющий интерес к физическим упражнениям и подвижным играм, стремление к личной и командной победе, нравственные и волевые качества. Демонстрирующий потребность в двигательной деятельности. Имеющий представление о некоторых видах спорта и активного отдыха.
Трудовое	Труд	Понимающий ценность труда в семье и в обществе на основе уважения к людям труда, результатам их деятельности. Проявляющий трудолюбие при выполнении поручений и в самостоятельной деятельности.
Эстетическое	Культура и красота	Способный воспринимать и чувствовать прекрасное в быту, природе, поступках, искусстве. Стремящийся к отображению прекрасного в продуктивных видах деятельности.

## СОДЕРЖАТЕЛЬНЫЙ РАЗДЕЛ РПВ

### Уклад ДОО:

Цель и смысл деятельности ДОО, её миссия	Основная цель ДОО – воспитание, обучение, охрана и укрепление здоровья и физического развития ребенка, обеспечение условий для формирования здорового образа жизни.
Принципы жизни и воспитания в ДОО	<p>Основные принципы воспитания детей дошкольного возраста:</p> <ul style="list-style-type: none"> <li>-Принцип целенаправленности воспитательного процесса.</li> <li>-Принцип комплексности воспитания.</li> <li>-Принцип воспитания в деятельности</li> <li>-Принцип взаимосвязи гуманизма и уважения к личности ребенка в сочетании с высокой требовательностью.</li> </ul>
Образ ДОО, её особенности, символика, внешний имидж	<p>Детский сад имеет достаточно большой опыт работы на рынке оказания образовательных услуг и пользуется спросом у населения. Свою деятельность МБДОУ № 2 начал с 1963 года. За это время в ДОУ сложилась система ценностей, обычаев, традиций. Общие интересы, совместные мероприятия, творческие дела сплачивают коллектив, делают его более работоспособным и восприимчивым к инновациям. Открытость и интегрированность ДОУ позволяют устанавливать и расширять партнерские связи. Мы результативно сотрудничаем с филиалом детской библиотеки, районным домом культуры, музеем краеведения и др.</p>
Отношение к воспитанникам, их родителям (законным представителям), сотрудникам и партнерам ДОО	<p>Развитие такого взаимодействия заключается в следующем:</p> <ul style="list-style-type: none"> <li>- доверительное отношение педагогов и родителей не может быть навязано, оно является как естественное желание обеих сторон;</li> <li>- процесс взаимодействия развивается последовательно.</li> </ul> <p>Семья и детский сад имеют свои особые функции и не могут заменить друг друга. Важным условием преемственности является установление доверительного делового контакта между семьей и детским садом, в ходе которого корректируется воспитательная позиция родителей, педагогов.</p>
Ключевые правила ДОО	<ul style="list-style-type: none"> <li>- Детский сад – это учреждение, которое не освобождает родителей от воспитания и обучения детей, а лишь оказывает помощь родителям на время рабочего дня.</li> <li>- Детский сад – это бюджетное учреждение, которое работает строго по определенному графику: с 7.00 до 17.30, суббота, воскресенье – выходные.</li> <li>- Работники детского сада, квалифицированные специалисты в области педагогики и психологии, которые оказывают помощь родителям в воспитании и обучении детей, помогают выявить и устранить проблемы ребенка в развитии, отслеживают состояние детей.</li> </ul> <p style="text-align: center;"><u>Правила поведения родителей в детском саду;</u></p>

	<ul style="list-style-type: none"> <li>- Активно участие в создании эмоционально благоприятной обстановки в группе, развивающей среды в группе и на участке детского сада (постройки, клумбы, песочницы – летом, горки и ледяные фигуры – зимой).</li> <li>- Чаще интересуйтесь у воспитателей успехами и неудачами Вашего малыша.</li> <li>- Постарайтесь знать всех специалистов, работающих с Вашими детьми в лицо и по имени отчеству, для того, чтобы обратиться к ним с возникающими у Вас проблемами в воспитании и обучении Вашего ребенка, чтобы приучать ребенка к этикету с малых лет, обсуждая с ним его жизнь в детском саду.</li> <li>- Прислушивайтесь к советам воспитателей и специалистов.</li> <li>- Возникающие проблемы (ребенок не хочет идти в детский сад, жалуется, что его кто-то обижает в группе и т.д.) обсудите обязательно сначала с воспитателями, с психологом.</li> <li>- Во время оплачивайте все услуги в детском саду, особенно основную родительскую плату, ведь питание детей напрямую зависит от поступающих средств родительской платы;</li> <li>- Не приводите больного ребенка в детский сад, этим подвергаете опасности здоровье не только своего ребенка (больному ребенку нужны постельный режим, лечение и мама рядом), но и здоровье всех остальных детей;</li> <li>- Не приносите в детский сад никаких лекарств.</li> <li>- Если ребенок заболел, сразу сообщите в детский сад медсестре;</li> <li>- Оставьте воспитателям все свои контактные телефоны, по которым с Вами можно быстро связаться на случай непредвиденных обстоятельств;</li> <li>- Не отправляйте ребенка в детский сад одного, Вы подвергаете жизнь ребенка опасности;</li> <li>- Ребенка должны забирать из детского сада только взрослые члены семьи, несовершеннолетним воспитатель в праве не отдавать Вашего ребенка;</li> <li>- Если Вы не можете прийти за ребенком сами, предупредите заранее воспитателей, кто заберет Вашего ребенка.</li> </ul>
<p>Традиции и ритуалы, особые нормы этикета в ДОО (достигаемые ценности воспитания)</p>	<p>В нашем ДОО каждый ребенок – личность, а все вместе – дружный коллектив, этому способствуют традиции, которые помогают ребенку освоить ценности коллектива, способствуют чувству сплоченности сообществу детей, учат прогнозировать развитию событий и выбирать способы действий. Каждая традиция, соответствующая возрастным особенностям детей, решает определенные образовательные задачи:</p> <p>-«Семейная мастерская» - осознавать ребенку собственную</p>

	<p>значимость, устанавливать в группах ДОО благоприятный климат;</p> <p>- «Береги природу»- воспитывать бережное отношение к природе и окружающему миру;</p> <p>- «Береги книгу» - прививать детям культуру чтения книг, расширять кругозор, воспитывать любовь и бережное отношение к книгам;</p> <p>- «Традиция «День рождения» - развивать способность к сопереживанию радостных событий, вызывать положительные эмоции, подчеркивать значимость каждого ребенка в группе.</p>
--	---

### Особенности РППС, отражающие образ и ценности ДОО

Ценности	Отражение ценностей в РППС		
	Оформление помещений	Оборудование	Игрушки
<b>Родина</b>	<p>Галерея с портретами героев.</p> <p>Мини-музей русской культуры и быта.</p> <p>Патриотические уголки.</p> <p>Стенды по краеведению.</p>	<p>Государственные символы РФ.</p> <p>Фото первых лиц РФ и области.</p> <p>Папки-передвижки «День России», «День флага».</p> <p>Художественная литература с региональным компонентом.</p> <p>Народные костюмы, изделия народных промыслов.</p>	<p>Игры, народные игрушки,</p> <p>морские камешками.</p> <p>Куклы в национальных костюмах,</p> <p>народные игрушки.</p>
<b>Дружба</b>	Стенды,	Информационные буклеты о правилах	Подушка-мирилка



	<p>Стенд с фото «Мои друзья», папки-передвижки и детские рисунки с правилами дружбы</p> <p>Эмоции моего друга сегодня (уголок)</p> <p>Стенд «С днем рождения», «Наши именинники»</p>	<p>поведения.</p> <p>Каталог пословиц, поговорок и сказок о дружбе, мирилки.</p> <p>Фото детей, дидактический материал об эмоциях.</p>	<p>Куклы</p> <p>Игрушки, сделанные детьми для совместных игр</p>
<b>Семья</b>	<p>Выставки творческих работ.</p> <p>Творческие совместные поделки.</p> <p>Уголки для родителей.</p> <p>Тематические экспозиции к праздничным датам о семье (День матери, День отца, День пожилого человека)</p>	<p>Семейный стол и игра, хобби семьи.</p> <p>Афиша куда пойти с ребенком в выходной, о поездках, экскурсиях, походах.</p> <p>Семейные альбомы, родословные, семейные гербы и др.</p>	<p>Пальчиковые куклы «Семья».</p> <p>Костюмы «Бабушка», «Дед».</p> <p>Куклы-пупсы; голыши с аксессуарами по уходу, коляски.</p> <p>Конструкторы «Лего» (человечки).</p> <p>Игровое оборудование и игрушки для сюжетно-ролевых игр</p>

			«Семья».
<b>Труд</b>		Швейная студия.	Паззлы «Профессии». Инструменты:
	Дидактический материал «Профессии». Стенд «Дежурство». Уголок природы.	Оборудование для сюжетно-ролевых игр «Больница», «Парикмахерская», «Шоферы» и др. Оборудование уголка природы (тазик, лека, тряпочки, фартук, опрыскиватель, палочки для рыхления). Оборудование для труда в природе (детские лопаты, грабли).	повара, доктора, парикмахера. Куклы-персонажи «Берегиня». Оборудование для сюжетно-ролевых игр к различным профессиям.
<b>Вера</b>	Иконы. Стенды с информацией для родителей (доверие к детскому саду и воспитателям). Макеты, плоскостные изображения храмов (знаковых храмов для России).	Произведения о добре и зле (сборники мультфильмов, например, «Два жадных медвежонка», «Волшебный мешочек», «Цветик-семицветик»); Папки-передвижки (многонациональность). Книги про верность (верность в семье, в дружбе, верность защитников). Оборудование для теневого театра.	Пальчиковые куклы. Би-ба-бо. Куклы-картинки. Настольный театр (обыгрывание ситуаций о добре и зле, о сострадании).

<p><b>Красота</b></p>	<p>Эстетика группы. Красота комнатных растений. Эстетика интерьеров, штор в помещении. Психогигиена изображений.</p>	<p>Оборудование для творческой продуктивной деятельности (изобразительные материалы, костюмы, атрибуты). Предметы искусства (репродукции картин), народных промыслов. Поделки, украшение для групп, сделанные своими руками.</p>	<p>Матрешки, деревянные игрушки. Куклы в нарядных платьях, народных костюмах, сшитых родителями.</p>
<p><b>Культура</b></p>	<p>Центры театральной и музыкальной деятельности, ИЗО. Детский театр. Библиотека Визуализация правил поведения..</p>	<p>Проектор, ширмы, занавесы, напольные маркеры (изба, печ, камин), (музыкальное сопровождение, песни, сказки, виртуальные экскурсии); картотеки (игр, закличек, песен). Книги, пособия. дидактические материалы (портреты), плакаты; изделия народных промыслов, заготовки для творчества по народным промыслам.</p>	<p>Разные виды театров, музыкальные инструменты, посуда с элементами росписей.</p>

		Набор картинок «Правила поведения в библиотеке», «Правила поведения в театре»	
<b>Знания</b>	Центр познавательно-исследовательской деятельности Фойе Уголок «Логика и Математика».	Наборы для проведения опытов, экспериментов Музыкальный уголок Художественная мастерская Мини кухня, книги,	Настоящие музыкальные инструменты. Игры-викторины с кубиками. Динозавры. Настольно-печатные игры с буквами и цифрами Куклы – профессии Игрушки и игровое оборудование для сюжетно-ролевой игры «Школа»

<b>Природа</b>	Уголок природы Природа на территории ДОО  Календарь добрых дел.	Медиаотека: мультфильмы, фильмы (Земля, животные, птицы, природные зоны, погодные явления, природа Краснодарского края, заповедники). Природный материал (гербарий...) Подборка (презентация) «Цвет природы»	Наборы животных, деревьев растений... Звуки природы Куклы, одетые в сезонные костюмы.
<b>Здоровье</b>	Уголки здоровья, правила поведения. О здоровом образе жизни (стенды, плакаты). Закаливание. Уголки безопасности. Площадка ПДД. Тематические уголки по ПДД. Уголок уединения.	Картотеки и плакаты Книги, энциклопедии  Папки-передвижки по теме Родительский уголок о воспитании здорового ребенка Оборудование для двигательной активности Ростомеры	Уголок для сюжетно-ролевых игр «Больница», и т.п. Муляжи овощей и фруктов, продуктовая корзина (что полезно, а что вредно для питания) Оборудование в физкультурном уголке

## **Социокультурный контекст, внешняя социальная и культурная среда ДОО (учитывает этнокультурные, конфессиональные и региональные особенности)**

Социокультурный контекст – это социальная и культурная среда, в которой человек растет и живет. Он также включает в себя влияние, которое среда оказывает на идеи и поведение человека.

Социокультурные ценности являются определяющими в структурно-содержательной основе рабочей программе воспитания.

Социокультурный контекст воспитания является вариативной составляющей воспитательной программы. Он учитывает этнокультурные, конфессиональные и региональные особенности и направлен на формирование ресурсов рабочей программы воспитания.

Реализация социокультурного контекста опирается на построение социального партнерства образовательной организации.

В рамках социокультурного контекста повышается роль родительской общественности как субъекта образовательных отношений в рабочей программе воспитания.

## **Воспитывающая среда ДОО**

<p>Условия для формирования эмоционально-ценностного отношения ребёнка к окружающему миру, другим людям, себе.</p>	<p>Социальное направление воспитания дошкольника заключается в формировании ценностного отношения детей к семье, другому человеку, развитие дружелюбия, создание условий для реализаций в обществе.</p> <p>Выделяются основные задачи социального направления воспитания:</p> <ol style="list-style-type: none"><li>1. Формирование у ребенка представлений о добре и зле, позитивного образа семьи с детьми, ознакомление с распределением ролей в семье, образами дружбы, в фольклоре и детской литературы, примерами сотрудничества и взаимопомощи людей в различных видах деятельности, милосердия и заботы. Анализ поступков самих детей в группе в различных ситуациях.</li><li>2. Формирование навыков, необходимых для полноценного существования в обществе, эмпатии (сопереживания), коммуникабельности, заботы, ответственности, сотрудничества, умения договариваться, умения соблюдать правила.</li><li>3. Развитие способности поставить себя на место другого, как проявление личностной зрелости и преодоление детского эгоизма.</li></ol>
<p>Условия для обретения ребёнком первичного опыта деятельности и поступка в соответствии с традиционными ценностями российского общества</p>	<p>При описании воспитывающей среды целесообразно учитывать:</p> <ul style="list-style-type: none"><li>○ Условия для формирования эмоционально-ценностного отношения ребенка к окружающему миру, другим людям, себе.</li><li>○ Условия для обретения ребенком первичного опыта деятельности и поступка в соответствии с традиционными ценностями российского общества</li></ul>

	<p>общества.</p> <p>О Условия для становления самостоятельности, инициативности и творческого взаимодействия в разных детско-взрослых и детско-детских общностях, включая разновозрастное детское сообщество.</p>
<p>Условия для становления самостоятельности, инициативности и творческого взаимодействия в разных детско-взрослых и детско-детских общностях, включая разновозрастное детское сообщество</p>	<p>Педагог поддерживает стремление ребенка быть членом детского коллектива; имеет ближайшее окружение и предпочтение в общении; стремиться к деловому сотрудничеству; учит совместной деятельности ориентироваться на свои возможности и сверстника. Способствует овладению детьми умений совместной деятельности: принимать общую цель, договариваться о способах деятельности и материалах, в процессе общего дела быть внимательным друг к другу, проявлять заинтересованность в достижении результата, выражать свое отношение к результату и к взаимоотношениям. Поддерживает предотвращение и самостоятельное преодоление конфликтных ситуаций, уступки друг другу, уточнения причин несогласия. Обогащает опыт освоения детьми групповых форм совместной деятельности со сверстниками.</p> <p>Педагог в совместной деятельности с детьми поощряет обсуждение и установление правил взаимодействия в группе, способствует пониманию детьми последствий несоблюдения принятых правил. Расширяет представления о правилах поведения в общественных местах; об обязанностях в группе. Обогащает словарь детей вежливыми словами.</p> <p>Развивает позитивное отношение к ДОО: поддерживать желание детей соблюдать порядок и чистоту в группе, преобразовывать пространство в зависимости от предстоящих событий (праздники, мероприятия), воспитывает бережное отношение к пространству и оборудованию ДОО.</p> <p>Включает детей в подготовку мероприятий для родителей, пожилых людей, младших детей в ДОО. Поддерживает чувство гордости детей, удовлетворения от проведенных мероприятий.</p>

## Общности ДОО

В ДОО выделяются следующие общности:

- Педагог - дети,
- Родители (законные представители) - ребёнок (дети),
- Педагог - родители (законные представители).
- Дети-дети
- Педагог-педагог
- Родители (законные представители) – родители (законные представители)

## Ценности и цели:

профессионального сообщества	профессионально-родительского сообщества	детско-взрослого сообщества
Ценность детства и каждого ребенка как личности. Цели: создание условий для раскрытия личностного потенциала ребенка.	Ценность принятия и уважения. Цель: вовлечение родителей в процесс воспитания ребенка.	Ценности доверия, дружбы, ответственности и заботы. Цель: равноправие и партнерство взрослого и ребенка.

## Особенности организации всех общностей и их роль в процессе воспитания детей:

Профессиональная общность – это устойчивая система связей и отношений между людьми, единство целей и задач воспитания, реализуемое всеми сотрудниками ДОО. Сами участники общности разделяют те ценности, которые заложены в основу Программы. Основой эффективности такой общности является рефлексия собственной профессиональной деятельности.

Воспитатель, а также другие сотрудники:

- являются примером в формировании полноценных и сформированных ценностных ориентиров, норм общения и поведения;
- мотивируют детей к общению друг с другом, поощряют даже самые незначительные стремления к общению и взаимодействию;
- поощряют детскую дружбу, стараются, чтобы дружба между отдельными детьми внутри группы сверстников принимала общественную направленность;
- заботятся о том, чтобы дети непрерывно приобретали опыт общения на основе чувства доброжелательности;
- содействуют проявлению детьми заботы об окружающих, учат проявлять чуткость к сверстникам, побуждают детей сопереживать, беспокоиться, проявлять внимание к заболевшему товарищу;
- воспитывают в детях такие качества личности, которые помогают влиться в общество сверстников (организованность, общительность, отзывчивость, щедрость, доброжелательность и пр.);
- учат детей совместной деятельности, насыщают их жизнь событиями, которые сплачивали бы и объединяли ребят;
- воспитывают в детях чувство ответственности перед группой за свое поведение.

Профессионально-родительская общность включает сотрудников ДОО и всех взрослых членов семей воспитанников, которых связывают не только общие ценности, цели развития и воспитания детей, но и уважение друг к другу.

Основная задача – объединение усилий по воспитанию ребенка в семье и в ДОО. Зачастую поведение ребенка сильно различается дома и в ДОО. Без совместного обсуждения воспитывающими взрослыми особенностей ребенка невозможно выявление и в дальнейшем создание условий, которые необходимы для его оптимального и полноценного развития и воспитания.



### Детско-взрослая общность.

Для общности характерно содействие друг другу, сотворчество и сопереживание, взаимопонимание и взаимное уважение, отношение к ребенку как к полноправному человеку, наличие общих симпатий, ценностей и смыслов у всех участников общности.

Детско-взрослая общность является источником и механизмом воспитания ребенка. Находясь в общности, ребенок сначала приобщается к тем правилам и нормам, которые вносят взрослые в общность, а затем эти нормы усваиваются ребенком и становятся его собственными.

Общность строится и задается системой связей и отношений ее участников. В каждом возрасте и каждом случае она будет обладать своей спецификой в зависимости от решаемых воспитательных задач.

### **Особенности обеспечения возможности разновозрастного взаимодействия детей:**

Одним из видов детских общностей являются разновозрастные детские общности. В ДОО обеспечена возможность взаимодействия ребенка как со старшими, так и с младшими детьми на прогулке, во время общих мероприятий и праздников, на выездах за территорию детского сада, на экскурсиях.

Это обеспечивает помимо подражания и приобретения нового опыта послушания, опыт следования общим для всех правилам, нормам поведения и традициям. Кроме этого, для старших детей отношения с младшими – это возможность стать авторитетом и образцом для подражания, а также пространство для воспитания заботы и ответственности.

### **Задачи воспитания ДОО**

Интегрированы в каждую образовательную область и отражены в п 2.1 Программы.

### **Работа с родителями (законными представителями)**

Работа с родителями (законными представителями) детей дошкольного возраста строится на принципах ценностного единства и сотрудничества всех субъектов социокультурного окружения ДОО.

Для реализации РПВ используются формы сотрудничества с семьями воспитанников, описанные в п. 2.5 Программы.

### **События ДОО**

проекты воспитательной направленности; праздники; общие дела;

ритмы жизни (утренний и вечерний круг, прогулка);

режимные моменты (прием пищи, подготовка ко сну и прочее);

свободная игра;

свободная деятельность детей.

### **Совместная деятельность в образовательных ситуациях**

К основным видам организации совместной деятельности в образовательных ситуациях в ДОО относятся:

ситуативная беседа, рассказ, советы, вопросы;

социальное моделирование, воспитывающая (проблемная) ситуация, составление рассказов из личного опыта;

чтение художественной литературы с последующим обсуждением и выводами, сочинение рассказов, историй, сказок, заучивание и чтение стихов наизусть;

разучивание и исполнение песен, театрализация, драматизация, этюды- инсценировки;

рассматривание и обсуждение картин и книжных иллюстраций, просмотр видеороликов, презентаций, мультфильмов;

организация выставок (книг, репродукций картин, тематических или авторских, детских поделок и тому подобное),

экскурсии (в музей, в общеобразовательную организацию и тому подобное), посещение спектаклей, выставок;

игровые методы (игровая роль, игровая ситуация, игровое действие и другие); демонстрация собственной нравственной позиции педагогом, личный пример педагога, приучение к вежливому общению, поощрение (одобрение, тактильный контакт, похвала, поощряющий взгляд).

### **Организация предметно-пространственной среды**

1. Развивающая предметно-пространственная среда обеспечивает максимальную реализацию образовательного потенциала пространства ДООУ, группы, а также территории, прилегающей к ДООУ, материалов, оборудования и инвентаря для развития детей дошкольного возраста в соответствии с особенностями каждого возрастного этапа, охраны и укрепления их здоровья, учета особенностей и коррекции недостатков их развития.

2. Развивающая предметно-пространственная среда обеспечивает возможность общения и совместной деятельности детей (в том числе детей разного возраста) и взрослых, двигательной активности детей, а также возможности для уединения.

3. Развивающая предметно-пространственная среда обеспечивает:

-реализацию образовательной программы;

-учет национально-культурных, климатических условий, в которых осуществляется образовательная деятельность;

-учет возрастных особенностей детей.

4. Развивающая предметно-пространственная среда содержательно-насыщенная, трансформируемая, полифункциональная, вариативная, доступная и безопасная.

Образовательное пространство групп оснащено средствами обучения и воспитания (в том числе техническими), соответствующими материалами, в том числе расходным игровым, спортивным, оздоровительным оборудованием, инвентарем (в соответствии со спецификой Программы).

Организация образовательного пространства и разнообразие материалов, оборудования и инвентаря (в здании и на участке) обеспечивают:

-игровую, познавательную, исследовательскую и творческую активность всех воспитанников, экспериментирование с доступными детям материалами (в том числе с песком и водой);

-двигательную активность, в том числе развитие крупной и мелкой моторики, участие в подвижных играх и соревнованиях;

-эмоциональное благополучие детей во взаимодействии с предметно-пространственным окружением;

-возможность самовыражения детей.

Для детей раннего возраста образовательное пространство предоставляет необходимые и достаточные возможности для движения, предметной и игровой деятельности с разными материалами.

При выборе материалов и игрушек для РППС ДОО ориентируется на продукцию отечественных и территориальных производителей.

## **Социальное партнерство**

### **ОРГАНИЗАЦИОННЫЙ РАЗДЕЛ РПВ**

#### **Кадровое обеспечение**

В ДОО приняты следующие решения по разделению функционала, связанного осуществление воспитательной деятельности:

<b>Должность ответственного</b>	<b>Функция</b>
Воспитатели	планирование, организация, реализация, обеспечение воспитательной деятельности
Заведующий	повышение квалификации педагогов ДООУ в сфере воспитания
Воспитатели	психолого-педагогическое сопровождение обучающихся, в том числе с ОВЗ и других категорий
Заведующий	привлечение специалистов других организаций (образовательных, социальных, правоохранительных и других) к воспитательной деятельности

#### **Нормативно-методическое обеспечение**

Для реализации РПВ в ДОО используется практическое руководство «Воспитателю о воспитании», представленное в открытом доступе в электронной форме на платформе институтвоспитания.рф



### III. ОРГАНИЗАЦИОННЫЙ РАЗДЕЛ

#### 3.1. Психолого-педагогические условия реализации Программы

Успешная реализация Программы в ДОО обеспечивается психолого-педагогическими условиями, соответствующими п.30 ФОП ДО.

#### 3.2. Особенности организации развивающей предметно-пространственной среды (далее – РППС)

РППС ДОО создано как единое пространство, все компоненты которого, как в помещении, так и вне его, согласуются между собой по содержанию, масштабу, художественному решению.

При проектировании РППС ДОО учитывались:

- местные этнопсихологические, социокультурные, культурно-исторические и природно-климатические условия, в которых находится ДОО;
- возраст, уровень развития детей и особенности их деятельности, содержание образования;
- задачи образовательной программы для разных возрастных групп;
- возможности и потребности участников образовательной деятельности (детей и их семей, педагогов и других сотрудников ДОО, участников сетевого взаимодействия и других участников образовательной деятельности).

РППС ДОО соответствует:

- ✓ требованиям Стандарта;
- ✓ данной Программе;
- ✓ материально-техническим и медико-социальным условиям пребывания детей в ДОО;
- ✓ возрастным особенностям детей;
- ✓ воспитывающему характеру обучения детей в ДОО;
- ✓ требованиям безопасности и надежности.

В ДОО созданы условия для информатизации образовательного процесса. Для этого в помещениях и на территории ДОО имеется оборудование для использования информационно-коммуникационных технологий в образовательном процессе:

<b>Помещение/ территория</b>	<b>Оборудование</b>
Групповое помещение	Проектор мультимедийный Музыкальный центр Ноутбук Компьютер Принтер

К сети Интернет подключены, с учётом регламентов безопасного пользования сетью Интернет и психолого-педагогической экспертизы компьютерных игр, следующие помещения: кабинет заведующей.

Количество и организация Центров варьируется в зависимости от возраста детей, размера и конфигурации помещения.

### Наполняемость РППС

<b>Центры активности детей в групповых помещениях</b>		
<b>Вид деятельности</b>	<b>Центры активности</b>	<b>Содержание центра (материалы, оборудование)</b>
		<b>Познавательное развитие детей</b>
<b>Познавательно-исследовательская</b>	Центр науки и природы в групповом помещении	<ol style="list-style-type: none"> <li>1. Стол для проведения экспериментов.</li> <li>2. Стеллаж для пособий и оборудования.</li> <li>3. Халаты, передники, нарукавники.</li> <li>4. Бумажные полотенца.</li> <li>5. Природный материал (песок, вода, глина, камешки, ракушки, минералы, разная по составу земля, различные семена и плоды, кора деревьев, мох, листья и т.п.).</li> <li>6. Сыпучие продукты (желуди, фасоль, горох, манка, мука, соль).</li> <li>7. Емкости разной вместимости, ложки, лопатки, палочки, воронки, сито.</li> <li>8. Лупы, цветные стекла.</li> <li>9. Пищевые красители.</li> <li>10. Песочные часы.</li> <li>11. Технические материалы</li> <li>12. Вспомогательные материалы (пипетки, колбы, шпатели, вата, марля, шприцы без игл).</li> <li>13. Схемы, модели, таблицы с «алгоритмом» выполнения опытов.</li> <li>14. Календарь природы.</li> <li>15. Комнатные растения (по программе) с указателями.</li> <li>16. Лейки, опрыскиватель, палочки для рыхления почвы, кисточки.</li> </ol>

	<p>Центр математического развития</p>	<ol style="list-style-type: none"> <li>1. Раздаточный счетный материал (игрушки, мелкие предметы, предметные картинки).</li> <li>2. Комплекты цифр, математических знаков, геометрических фигур, счетного материала.</li> <li>3. Схемы и планы (групповая комната, кукольная комната, схемы маршрутов от дома до детского сада, от детского сада до библиотеки и т.д.)</li> <li>4. Набор объемных геометрических фигур.</li> <li>5. «Волшебные часы» (части суток, времена года, дни недели).</li> <li>6. Счеты, счетные палочки..</li> </ol>
	<p>Центр сенсорики</p>	<ol style="list-style-type: none"> <li>1. Разрезные картинки и пазлы по всем изучаемым темам.</li> <li>2. Кубики с картинками по темам.</li> <li>3. «Пальчиковые бассейны» с различными наполнителями (желудями, каштанами, фасолью, горохом, чечевицей, мелкими морскими камешками).</li> <li>4. Массажные мячики разных цветов и размеров.</li> <li>5. Мяч среднего размера, малые мячи разных цветов.</li> <li>6. Флажки разных цветов.</li> <li>7. Игрушки-шнуровки, игрушки-застежки.</li> <li>8. Мелкая и средняя мозаики и схемы выкладывания узоров из них.</li> <li>9. Мелкий и средний конструкторы типа «Lego» и схемы выполнения построек из них.</li> <li>10. Мелкие и средние бусы разных цветов и леска для их нанизывания.</li> </ol>
<p><b>Речевое развитие детей</b></p>		
<p><b>Восприятие художественной литературы и фольклора</b></p>	<p><b>Центр книги</b></p>	<ol style="list-style-type: none"> <li>1. Стеллаж для книг.</li> <li>2. Столик, два стульчика.</li> <li>3. Детские книги по программе и любимые книги детей.</li> <li>4. Книги, знакомящие с культурой русского народа: сказки, загадки, потешки, игры.</li> <li>5. Книжки-раскраски по изучаемым лексическим темам, книжки-</li> </ol>

		самоделки.
<b>Коммуни- кативная</b>	<b>Центр речевого развития</b>	<ol style="list-style-type: none"> <li>1. Азбука магнитная</li> <li>2. Полка или этажерка для пособий.</li> <li>3. Сюжетные картинки</li> <li>4. Настольно-печатные игры</li> <li>5. Сюжетные картинки, серии сюжетных картинок.</li> <li>6. Игры для совершенствования грамматического строя речи («Разноцветные листья», «Веселый повар», «На полянке», «За грибами» и др.).</li> <li>7. Лото, домино и другие игры по изучаемым лексическим темам.</li> </ol>
<b>Физическое развитие детей</b>		
<b>Двигательная деятельность</b>	<b>Центр двигательной активности</b>	<ol style="list-style-type: none"> <li>1. Мячи средние разных цветов.</li> <li>2. Мячи малые разных цветов.</li> <li>3. Мячики массажные разных цветов и размеров.</li> <li>4. Обручи.</li> <li>5. Канат, веревки, шнуры.</li> <li>6. Флажки разных цветов.</li> <li>7. Гимнастические палки.</li> <li>8. Кольцеброс.</li> <li>9. Кегли.</li> <li>10. Детская баскетбольная корзина.</li> <li>11. Длинная скакалка.</li> <li>12. Короткие скакалки.</li> <li>13. Нетрадиционное спортивное оборудование.</li> <li>14. Массажные и ребристые коврики.</li> <li>15. Поролоновый мат.</li> </ol>
	<b>- Центр сохранения</b>	1. Плакаты по правилам безопасности жизнедеятельности

	<b>здоровья ребенка</b>	2. Дидактические игры по валеологии.
<b>Художественно-эстетическое развитие детей</b>		
<b>Изобрази тельная деятельн ость</b>	<b>- Центр изобразительно й деятельности</b>	<ol style="list-style-type: none"> <li>1. Восковые и акварельные мелки.</li> <li>2. Цветной мел.</li> <li>3. Гуашевые и акварельные краски.</li> <li>4. Фломастеры, цветные карандаши.</li> <li>5. Пластилин, глина, соленое тесто.</li> <li>6. Цветная и белая бумага, картон, обои, наклейки, ленты, самоклеящаяся пленка, старые открытки, природные материалы (сухие листья, лепестки цветов, семена, мелкие ракушки и т.п.).</li> <li>7. Рулон простых белых обоев для коллективных работ (рисунков, коллажей, аппликаций).</li> <li>8. Кисти, палочки, стеки, ножницы, поролон, печатки, трафареты по изучаемым темам.</li> <li>9. Клейстер.</li> <li>10. Раскраски «Гжель», «Хохломская роспись».</li> </ol>
	<b>- Центр конструировани я</b>	<ol style="list-style-type: none"> <li>1. Строительные конструкторы с блоками среднего и мелкого размера.</li> <li>2. Транспорт (мелкий, средний, крупный).</li> <li>3. Машины легковые и грузовые (самосвалы, грузовики, фургоны, специальный транспорт).</li> <li>4. Простейшие схемы построек и «алгоритмы» их выполнения.</li> <li>5. Мозаика крупная и мелкая и схемы выкладывания узоров из нее.</li> <li>6. Конструкторы типа «Lego» с деталями разного размера и схемы выполнения построек.</li> <li>7. Разрезные картинки (4—12 частей, все виды разрезов), пазлы.</li> <li>8. Различные сборные игрушки и схемы их сборки.</li> <li>9. Игрушки-трансформеры, игрушки-застежки, игрушки-шнуровки.</li> </ol>
<b>Музыкал</b>	<b>- Центр</b>	1. Музыкальные игрушки



<b>ьная деятельн ость</b>	<b>музыкально- театрализованн ой деятельности</b>	<p>2. Детские музыкальные инструменты (металлофон, барабан, погремушки, бубен, маракасы, румба, трещотка, треугольник, валдайские колокольчики).</p> <p>3. Звучащие предметы-заместители.</p> <p>4. Ложки, палочки, молоточки, кубики.</p> <p>5. Музыка для детей, аудиозаписи с детскими песнями, «голосов природы».</p> <p>6. Музыкально-дидактические игры («Спой песенку по картинке», «Отгадай, на чем играю», «Ритмические полоски»).</p> <p>7. Куклы и игрушки для различных видов театра для обыгрывания сказок.</p>
<b>Социально-коммуникативное развитие детей</b>		
<b>Игровая</b>	<b>- Центр сюжетно- ролевых игр</b>	<p>1. Куклы разных размеров.</p> <p>2. Комплекты одежды и постельного белья для кукол, кукольные сервизы, кукольная мебель, коляски для кукол.</p> <p>4. Предметы-заместители для сюжетно-ролевых игр.</p> <p>5. Атрибуты для нескольких сюжетно-ролевых игр («Дочки-матери», «Хозяюшки», «Доктор Айболит», «Парикмахерская»).</p>
<b>Самообс луживан ие и элемент арный бытовой труд</b>	Центр труда	<p>1. Набор инструментов .</p> <p>2. Совок, щетка для сметания мусора с рабочих мест.</p> <p>3. Контейнер для мусора.</p> <p>4. Рабочие халаты, фартуки, нарукавники.</p>

Во второй период реализации Программы, когда большую часть времени дети проводят на прогулочных площадках (участках), РППС переносится на свежий воздух, на площадки, где дети могут реализовать свои потребности в развитии, самостоятельности, движении, игре в теплое время года.

Детский сад имеет территорию, которая озеленена. На территории ДОО расположены: теневые навесы, песочницы, домики, лавочки, столы, качели.

### **3.3. Материально-техническое обеспечение Программы, обеспеченность методическими материалами и средствами обучения и воспитания**

В ДОО созданы материально-технические условия, соответствующие п. 32.1 ФОП ДО, и представлены на официальном сайте ДОО: [dou-2otrad.ru](http://dou-2otrad.ru)

ДОО оснащено полным набором оборудования для различных видов детской деятельности в помещении и на участке, игровыми и физкультурными площадками, озелененной территорией.

В ДОО имеется необходимое оснащение и оборудование для всех видов воспитательной и образовательной деятельности обучающихся (в том числе детей с ОВЗ и детей-инвалидов), педагогической, административной и хозяйственной деятельности:

- помещения для занятий и проектов, обеспечивающие образование детей через игру, общение, познавательно-исследовательскую деятельность и другие формы активности ребёнка с участием взрослых и других детей
- оснащение РППС, включающей средства обучения и воспитания, подобранные в соответствии с возрастными и индивидуальными особенностями детей дошкольного возраста, содержания Программы;
- мебель, техническое оборудование, спортивный и хозяйственный инвентарь, инвентарь для художественного, театрального, музыкального творчества, музыкальные инструменты;
- административные помещения, методический кабинет;
- помещения, обеспечивающие охрану и укрепление физического и психологического здоровья, в том числе медицинский кабинет;
- оформленная территория и оборудованные участки для прогулки ДОО.

Согласно п. 32.10 ФОП ДО, по итогам мониторинга материально-технической базы ДОО: анализа образовательных потребностей обучающихся, кадрового потенциала, реализуемой Программы и других составляющих (с использованием данных цифрового сервиса по эксплуатации инфраструктуры), составляется инфраструктурный лист ДОО в целях обновления содержания и повышения качества ДО.

### **Обеспеченность методическими материалами и средствами обучения и воспитания**

Ссылка на официальный сайт МБДОУ № 2: <https://dou-2otrad.ru/>

#### **Список используемых сайтов в воспитательно-образовательном процессе:**

<b>№</b>	<b>Адресная ссылка</b>	<b>Содержание сайта</b>
	<a href="https://ladushki.ru/">https://ladushki.ru/</a>	«Ладушки». Сайт для малышей и малышей, а также их родителей. Галерея детских рисунков. Детское литературное творчество. Поделки. Живая азбука. Весёлая математика

#### **Муниципальные органы управления образованием:**

Отдел образования администрации муниципального образования Отраденский район:  
352290, станица Отрадная, ул. Первомайская, 20;  
[uo@otrad.kubannet.ru](mailto:uo@otrad.kubannet.ru)

## Региональные информационно-образовательные ресурсы

ИРО Краснодарского края <http://iro23.ru/>

### Издательства учебной литературы

	Адресная ссылка	Название издательства
1	<a href="http://www.detlit.ru/">www.detlit.ru/</a>	Издательство «Детская литература»
2	<a href="http://www.prosv.ru/">www.prosv.ru</a>	Издательство «Просвещение»
3	<a href="http://www.tc-sfera.ru/">www.tc-sfera.ru</a>	Творческий центр «Сфера»
4	<a href="https://msbook.ru/">https://msbook.ru/</a>	Издательство «Мозаика Синтез»

### Электронные библиотеки, словари, энциклопедии

№	Адресная ссылка	Содержание сайта
1	<a href="http://lukoshko.net">http://lukoshko.net</a>	«Лукошко сказок». Детская электронная библиотека - народные и авторские сказки, стихи и рассказы для детей. на ресурсы 5000 электронных библиотек.

### 3.4. Перечень литературных, музыкальных, художественных, анимационных произведений для реализации Программы

2-3 года	3-4 года	4-5 лет	5-6 лет	6-8 лет
				

Цифровой каталог произведений размещен по ссылке

<https://drive.google.com/drive/folders/1RhVrasAHirvYT..>

### 3.5. Кадровые условия реализации Программы

Реализация Программы обеспечивается квалифицированными педагогами, наименование должностей которых соответствует номенклатуре должностей педагогических работников организаций, осуществляющих образовательную деятельность, должностей руководителей образовательных организаций, утверждённой постановлением Правительства Российской Федерации от 21 февраля 2022 г. № 225 (Собрание законодательства Российской Федерации, 2022, № 9, ст. 1341)

В целях эффективной реализации Программы ДОО создает условия для профессионального развития педагогических и руководящих кадров, в том числе реализации права педагогов на получение дополнительного профессионального образования не реже одного раза в три года за счет средств ДОО и/или учредителя.

### 3.6. Режим и распорядок дня

Содержание	Возраст детей		
	От 1.6 до 3 лет	От 3 до 5 лет	От 5 до 7 лет
<b>Первый период реализации программы</b>			
Прием детей, осмотр, самостоятельная деятельность, утренняя гимнастика	07.00-8.15	7.00 - 8.20	7.00 – 8.30
Подготовка к завтраку, завтрак	8.15-08.45	08.20-08.50	08.30-08.50
Игры, подготовка к занятиям	08.45-09.00	08.50 – 09.00	08.50 – 09.00
Занятия в игровой форме по подгруппам	09:00 – 09:30	09:00 – 09:15 09:25 – 09:40	09:00 – 09:25 09:35 – 10:00 10:20 – 10:45
Подготовка к прогулке, прогулка	09:55 – 11:10	10:10 – 12:00	10:50 – 12:20
Второй завтрак <sup>15</sup>	09:45 – 09:55	09:55 – 10:05	10:10 – 10:20
Возвращение с прогулки, самостоятельная деятельность детей	11.10-11.20	12:00 – 12:05	12:20 – 12:35
Подготовка к обеду, обед	11:20 – 11:50	12:05 – 12:30	12:35 – 13:00
Подготовка ко сну, дневной сон. Постепенный подъем, оздоровительные и гигиенические процедуры	11:50 – 15:00 15:00 – 15:15	12:30 – 15:00 15:00 – 15:25	13:00 – 15:00 15:00 – 15:20
Подготовка к полднику, полдник	15:15 – 15:45	15:25 – 15:45	15:20 – 15:30
Чтение художественной литературы	15:45 – 15:55	15:45 – 16:00	15:50 – 16:00
Подготовка к прогулке, прогулка, уход детей домой.	15:55 – 18:00	16:00 – 18:00	16:00 – 18:00
<b>Теплый период года</b>			
<b>Второй период реализации программы</b>	<b>От 1,6 до 3 лет</b>	<b>От 3 до 5 лет</b>	<b>От 5 до 7 лет</b>
Прием детей, осмотр, самостоятельная деятельность, утренняя гимнастика	07:39 – 08:05	07:30 – 08:20	07:30 – 08:30
Подготовка к завтраку, завтрак	08:05 – 08:30	08:20 – 08:50	08:30 – 09:00
Игры, подготовка к прогулке, выход на прогулку	08:30 – 09:55	09:00 – 11:55	09:00 – 12:00
Второй завтрак <sup>4</sup>	09:55 – 10:05	09:55 – 10:05	10:10 – 10:20
Возвращение с прогулки, самостоятельная деятельность	11:15 – 11:30	11:50 – 12:10	12:00 – 12:20
Подготовка к обеду, обед	11:30 – 12:00	12:10 – 12:30	12:20 – 12:40
Подготовка ко сну, дневной сон.	12:00 – 15:15 15:15 – 15:30	12:30 – 15:15 15:15 – 15:25	12:40 – 15:15 15:15 – 15:30

Постепенный подъем, оздоровительные и гигиенические процедуры			
Полдник	15:30 – 16:00	15:25 – 16:00	15:30 – 15:45
Подготовка к прогулке, прогулка, самостоятельная деятельность детей, уход детей домой.	16:00 – 18:00	16:00 – 18:00	15:45 – 18:00

**Распорядок дня размещен на сайте ДОО (<https://dou-2otrad.ru/>) .**

За счет гибкой структуры распорядок дня позволяет обеспечить «поточность» и плавный переход от одних режимных моментов к другим. Контроль за выполнением режимов дня в ДОО осуществляют: заведующий, старший воспитатель, старшая медицинская сестра, педагоги, родители (законные представители).

**Часть, формируемая участниками образовательных отношений:**

*Организация режима и распорядка пребывания детей в образовательном учреждении в части, формируемой участниками образовательных отношений, полностью совпадают с организацией режима пребывания детей в образовательном учреждении обязательной части Программы*

**3.7 Календарный план воспитательной работы с учетом особенностей традиционных событий, праздников, мероприятий**

**Календарный план воспитательной работы  
на 2023/24 уч. год**

**2023 год - Год педагога и наставника**

**2024 год - Год Российской академии наук**

Воспитательное событие	Задачи	Мероприятия	
		Для детей	Для родителей
<b>Сентябрь</b>			
1 сентября – день знаний	Познакомить детей с праздником 1 сентября; создать праздничную атмосферу приобщать детей к получению знаний; побуждать интерес к школе; развивать память и воображение, активность и коммуникативные	Конкурс рисунков на асфальте «Прощай, разноцветное лето!» «Из истории школьных принадлежностей» - путешествие по реке времени, игра-	Совместное с родителями оформление книжной выставки «Книги моего детства»

	качества; мотивация детей на получение знаний	викторина, мастер-класс по изготовлению закладок для книг и др.	
27 сентября - День работников дошкольного образования	Привлечь внимание детей к особенностям профессии «Воспитатель»	Беседа «Все профессии нужны, все профессии важны» – профессия «Воспитатель детского сада»	-
<b>Октябрь</b>			
01.10. – международный день пожилых людей.	создание условий для формирования духовности, нравственно – патриотических чувств у детей дошкольного возраста по отношению к старшему поколению. Вовлечение жизненного опыта бабушек и дедушек воспитанников в образовательный процесс открытого образовательного пространства.	Беседа на тему: «История праздника. Старость надо уважать», Игровая деятельность Сюжетно-ролевая игра «Дом», «Семья» Рисование: «Мои любимые бабушка и дедушка» Л. Толстой «Рассказы для маленьких детей». «Моя бабушка» С.Капутикян, «Мой дедушка» Р.Гамзатов, «Бабушкины руки» Л.Квитко, «Бабушка - забота», «Наш дедушка» Е.Благинина. Вечер загадок на тему: «О бабушке и дедушке»	Помощь в организации выставки рисунков «Бабушка и дедушка – милые, родные». Консультация: «Бабушки и дедушки, балуйте своих внуков»
04.10 – день защиты животных	Формировать основы нравственности посредством экологического образования дошкольников, эмоциональной отзывчивости, способности к сопереживанию, готовности к проявлению гуманного отношения к природе и животным	Дидактические игры: «Узнай по голосу», «Чей детёныш?». Чтение К.Д.Ушинского «Лиса и козел», «Жалобы зайки», «Козлятки и волк». Аппликация на одноразовых тарелках «Зоопарк». Подвижная игра «Медведь и пчёлы»	Создание альбома «Животные нашего леса»
15.10 – День отца (третье воскресенье октября)	Продолжать укреплять детско-взрослые отношения, в частности воспитанников с папой; уточнять и расширять знания о понятии «семья»; продолжать формировать осознанное понимание	Беседа по теме «Члены моей семьи». Чтение: В. Драгунский: «Хитрый способ», «Куриный бульон», А. Раскин: рассказы из книги «Как папа был	Выставка коллажей «Я и мой папа». Спортивный семейный праздник «День отца»

	значимости отца в жизни детей, семьи, общества	маленьким». Приложение «Папин портрет». Выпуск стенгазеты «Мой любимый папа»	
<b>Ноябрь</b>			
04.11 – День народного единства	Знакомство детей со всероссийским праздником – День Народного Единства; расширять представления детей о территории России, народах её населяющих; воспитывать уважение к различным национальностям России, их культуре, языку; воспитывать дружеские взаимоотношения в детском коллективе; воспитывать чувство гордости за свой народ, за его подвиги	Игра «Интервью»: «Что означает слово <i>гражданин</i> ?». Дидактическая игра «Юный путешественник» Режиссерская игра «Любимый городок Сибири» с элементами строительства сборных домиков и игрушками (фигурки людей, транспорт, дорожные знаки). Заучивание поговорок и пословиц: «Родина краше солнца, дорожке золота», «Одна у человека мать, одна у него и Родина». Чтение художественной литературы. К. Ушинский «Наше отечество» Творческая игра «Путешествие по России» (расширять сюжет показом в игре социальных отношений труда работников на транспорте, в общепите, туризме, развивать воображение, умение передать игровые действия согласно принятой роли); Рисование «С чего начинается Родина» Учить детей изображать природу России, ее символы. Активизация словаря: характер, символ.	Выставка совместных работ по теме
26.11 – День	Формирование у детей	«Игрушки наших мам и	Фотовыставка «Я и

матери в России	целостного представления образа матери, играющей большую роль в жизни каждого ребёнка о значимости матери в жизни каждого человека; воспитывать уважительное, доброжелательное отношение к маме, о роли мамы в жизни каждого человека.	бабушек». Путешествие по реке времени, выставка игрушек и др. Интервью «Какие существуют мамы и папы». Книжные выставки «Эти нежные строки о ней»; «Мы вечно будем прославлять ту женщину, чье имя мать...» (в соответствии с возрастом детей) Вернисаж детских работ «Подарок маме своими руками».	моя мама»; Домашнее задание «Выставка семейных коллажей»
30.11 – День Государственного герба Российской Федерации	Познакомить детей с Государственным гербом России. Формировать у детей элементарные представления о происхождении и функциях герба России. Рассказать о символическом значении цветов и образов в нем. Помочь ребенку приобрести четкие представления о государственном гербе России, его значении для государства и каждого гражданина.	Рассматривание изображения герба России; составление рассказа-описания «Герб России». Рассматривание монет. Просмотр фильма «Московский Кремль»	Консультация «Детям о государственных символах России»
<b>Декабрь</b>			
03.12 – День неизвестного солдата.	Воспитание патриотических чувств детей, воспитание любви и уважения к людям завоевавшим для нас Победу ценой своей жизни.	Беседа «День Неизвестного Солдата» Заучивание пословиц о солдатах, о Родине, о мире: Дружно за мир стоять – войне не бывать; Без смелости не возьмешь крепости; Герой за Родину горой! И др. Слушание песни «Алёша» Дидактическая игра «Найти спрятанный предмет» (флаг, карта и т.д.). Чтение «Баллада о неизвестном солдате». Подвижная игра «Разведчики»	Возложение цветов к вечному огню в выходной день



08.12. – Международный день художника	Воспитывать у детей любовь к прекрасному, к искусству.	Разгадывание загадок о жанрах живописи, о материалах, которые используют художники. Чтение стихов «Как я учился рисовать» С. Баруздина, «Художник» В. Мусатов. Дидактические игры «Цвета», «Что перепутал художник». Выставка лучших детских рисунков.	Помощь в оформлении выставки лучших детских рисунков.
09.12 – День Героев Отечества	Формировать у воспитанников чувство патриотизма Развивать чувство гордости и уважения к воинам – защитникам Отечества Воспитывать любовь к Родине	«Рассказ о святом Георгии Победоносце»; «Герои Отечества»; «Знакомство с Орденом Святого Георгия». Создание тематических альбомов: «Города герои», «Наша Армия родная», «Военная техника». «Герои Отечества» - выставка книг	Выставка совместных работ «Конструирование военной техники»
12.12 – День Конституции Российской Федерации	Расширять представление о празднике День Конституции, значении и истории его возникновения Познакомить детей с некоторыми правами обязанностями людей Развивать познавательный интерес к своей стране, ее законам Воспитывать стремление знать и соблюдать законы Российской Федерации	Ознакомление с «Символикой России» - Рассмотрение иллюстраций «Наша страна – Россия!». Творческий коллаж «Моя Россия» Тематические беседы об основном законе России, государственных символах «Главная книга страны», «Мы граждане России», Просмотр презентаций «Я гражданин России», «День Конституции России», Прослушивание музыкальных произведений: «Моя Россия» муз. Г. Струве, сл. Н. Соловьевой, «Любить мне Россию» сл. В. Сладневой, муз. В. Чернявского	Консультация «Ребёнку об основном Законе страны»

Новый год	<p>Расширять представления о любимом зимнем празднике – Новый год. Расширить знания детей о праздновании Нового года в России. Познакомить с обычаями и традициями встречи Нового года. Узнать, где живет Дед Мороз. Познакомить с техниками изготовления новогодних игрушек в разные исторические времена.</p>	<p>1. Беседы о новогодних традициях в России, просмотр видео и иллюстраций «История Деда Мороза – Святитель Николай». Чтение художественной литературы о празднике Новый год.</p> <p>4. «Зимние игры и забавы», разучивание стихов колядок, песен, танцев о новогодних праздниках.</p> <p>1. Коллективное конструирование из картона «Новогодняя елка», «В лесу родилась Елочка», коллективная работа «Елка для малышей»</p> <p>2. Конструирование гирлянды для украшения группы и др. Участие детей в украшении группового помещения.</p> <p>3. Акция «Письмо Деду Морозу», беседа «Какой подарок я хочу получить...» и т.д.</p>	Участие родителей в украшении группового помещения и в подготовке к празднику.
-----------	---	---	--

### Январь

11.01 – Всемирный день «спасибо»	<p>Научить детей пользоваться вежливыми словами; познакомить с историей слова «спасибо»;</p> <p>расширить понятие детей о культуре поведения; привить навыки культурного поведения детей в общении друг с другом и другими людьми</p>	<p>Подвижные игры: «Собери слово «спасибо»», «Улыбочка и грусть».</p> <p>Игры-эстафеты: «Прокати мяч головой», «Передай мяч над головой».</p> <p>Беседа-игра «Волшебное слово».</p> <p>Игра: «Доскажи словечко», «Вежливо – невежливо».</p> <p>Чтение художественной литературы: «Что такое</p>	<p>Консультация «Правила вежливых ребят».</p> <p>Развлечение, посвященное празднику «Международный день «спасибо»»</p>
-------------------------------------	---	---	--

		хорошо, что такое плохо», «История про мальчика Диму». Изготовление открыток «Спасибки»	
21.01 – Всемирный день снега, Международный день зимних видов спорта (отмечается в предпоследнее воскресенье)	Приобщать детей и родителей к здоровому образу жизни через совместные спортивные мероприятия, формировать познавательный интерес	Подвижные игры: «Снег, лед, кутерьма, здравствуй, Зимушка-зима!», «Снежный бой». Познавательно-исследовательская деятельность «Как тает снег». Беседа «Зимние виды спорта». Изобразительная деятельность с использованием нетрадиционной техники рисования «Снежинки»	Конкурс «Снежные конструкции». Спортивное мероприятие «Мы за ЗОЖ»
27.01. – День снятия блокады Ленинграда	Познакомить детей с героической историей Ленинграда в годы блокады.	Просмотр иллюстраций, открыток, медалей, орденов военных лет, фотографий о жизни в блокадном Ленинграде. Рассматривание пейзажей современного Санкт-Петербурга, а также города во время ВОВ. Рассматривание иллюстраций “Дорога жизни”, “Пискаревское мемориальное кладбище”, “Разорванное кольцо блокады” на фоне прослушивание песен и музыки военных лет. Составление рассказов по картине “Прорыв блокады Ленинграда. 1943. Художники: В. Серов, И. Серебряный”. Рисование: «Цветок жизни» Игровое упражнение “Мы солдаты”	Оформление выставки совместных рисунков: «Непокоренный Ленинград»
<b>Февраль</b>			

<p>02.02. – День разгрома советскими войсками немецко-фашистских войск в Сталинградской битве</p>	<p>Воспитание в детях чувства патриотизма как важнейшего духовно - патриотического качества; воспитание высокой ответственности и верности долгу перед Родиной.</p>	<p>Беседа с детьми « Что такое героизм». Сюжетно- ролевая игра «Мы военные». Чтение художественной литературы А.И. Семенцова «Героические поступки». Д/игры «Подбери слова по теме «Война», «Герои», «Победа». Просмотр мультфильма «Подвиг молодого солдата». Викторина «Сталинградская битва» Конкурс чтецов «Это память души, никто не забыт» Виртуальная экскурсия «Мамаев курган. Памятники воинской славы»</p>	<p>Консультация «Мы живы, пока память жива»</p>
<p>08.02 – День российской науки</p>	<p>Формировать у детей познавательный интерес; развивать навыки познавательно-исследовательской деятельности; способствовать овладению детьми различными способами познания окружающего мира, мыслительными операциями; формировать представления о целостной «картине мира», осведомленность в разных сферах жизни; воспитывать навыки сотрудничества в процессе совместной деятельности</p>	<p>Изучение экспонатов в «Мини-музее интересных вещей», познавательные интеллектуальные игры. Тематическая выставка детских энциклопедий «Хочу все знать!» Тематические прогулки «Прогулка с Почемучкой»</p>	<p>Оформление наглядного материала «Экспериментируем с папой», «Эксперименты на кухне». Оформление выставки детских энциклопедий. Консультация «Коллекции в вашем доме». Участие в создании мини-музеев коллекций</p>
<p>21.02. – Международный день родного языка</p>	<p>Познакомить детей с праздником «Международный день родного языка». Обогащать духовный мир детей через различные виды деятельности, формировать у детей свое отношение к международному дню родного языка.</p>	<p>Беседы о Родине, о родном языке. Дидактические игры: «Скажи наоборот», «Слова-друзья», «Многозначные слова», рассматривание иллюстраций русской национальной одежды, русских сувениров; чтение русских</p>	<p>Конкурс рисунков по русским народным сказкам. Оформление буклетов, стенгазет «Родной язык – наше богатство!»</p>

		<p>народных сказок, чтение сказок других народов, знакомство с пословицами и поговорками о родном языке, русские народные подвижные игры, слушание русских народных песен, разучивание стихов о крылатых выражениях. Чтение литературы о традициях народов нашей страны, рассматривание иллюстраций, индивидуальное заучивание стихотворений.</p>	
<p>23.02 – День защитника Отечества</p>	<p>Расширять представление детей о государственном празднике День защитника Отечества. Развивать у детей интерес к родному краю, событиям прошлого и настоящего. Воспитывать духовно-нравственные ценности, чувство уважения к Защитникам Отечества прошлого и настоящего. Развивать речевое творчество, культуру речи детей, обогащать активный словарь у дошкольников. Поддерживать оптимальную двигательную активность детей. Способствовать развитию положительных эмоций.</p>	<p>Чтение литературы героико-патриотического содержания С. Михалков «Дядя Стёпа», «Быль для детей»; С. Маршак «Наша армия»; Л. Кассиль «Твои защитники»; А. Гайдар «Поход»; Тематические беседы: «Есть профессия такая Родину защищать!», «Как жили люди на Руси!», « Где работают наши папы», «Я будущий солдат!»; Просмотр мультфильма «Богатыри на Дальних берегах»; продуктивная деятельность «Кораблик», «Самолёт», «Я и папа», «Открытка для папы» и др.; Игровая деятельность: д/и «Кому что нужно для работы», «Узнай профессию», «Кем я буду?», «Самолёты летят», «Закончи</p>	<p>Информация «История возникновения праздника 23 февраля»</p>

		предложение», «Один-много», «Чего не хватает?»; сюжетные и подвижные игры «Меткий стрелок», «Самолёты», «Кто быстрее?», «Пограничники» и др.	
<b>Март</b>			
08.03 – Международный женский день	Расширять представления детей о празднике «Международный женский день» развивать творческий потенциал, инициативность, самостоятельность дошкольников; создать условия для сплочения детского коллектива	Тематическое занятие – праздник «Международный женский день» Дидактические игры по теме праздника Изобразительная деятельность «Подарок для мамы/бабушки/сестры» Праздник ««В поисках сюрпризов для девочек» с участием родителей	Фотоконкурс «8 Марта – поздравляем всех девочек и женщин» Консультация «Традиции семьи» Совместный с детьми праздник ««В поисках сюрпризов для девочек»
18.03. – День воссоединения Крыма с Россией	Формировать у детей представление об истории, о будущем Крыма, Севастополя как субъектов Российской Федерации, чувства патриотизма, уважения к людям, любовь к своему народу.	Беседа с детьми: «Россия наша Родина» Чтение стихотворения Павлова Н.И. «Наш Крым» Рассматривание иллюстраций на тему «Достопримечательность и Крыма» Раскраски на тему: «Крым наша Родина» Просмотр видеофильма «Россия – мы дети твои» Выставка рисунков «Крым и Россия вместе»	Консультация : «Россия и Крым вместе»  Беседа : «Возвращение Крыма в Россию»
27.03 – Всемирный день театра	Вызвать у детей интерес к театральной деятельности; формировать и расширять представление о театре; развивать воображение, творческие способности, коммуникативные навыки	Беседы: «Знакомство с понятием "театр"» (показ слайдов, картин, фотографий), «Виды театров. Знакомство с театральными профессиями» (художник, гример, парикмахер, музыкант, декоратор, костюмер, артист).	Оформление информационного стенда (папки-передвижки) «Театр и дети». Выставка детско-родительского творчества «Театр глазами детей». Фотовыставка «Поход в театр семьей»

		<p>Беседы о правилах поведения в театре Досуги: «В гостях у сказки», «Театр и музыка». Художественное творчество «Мой любимый сказочный герой». Сюжетно-ролевые игры: «Мы пришли в театр», «Мы – артисты». Кукольное представление по мотивам русских народных сказок</p>	
<b>Апрель</b>			
01.04 – Международный день птиц	<p>Воспитывать любовь и бережное отношение к птицам; прививать любовь к родной природе; формировать целостный взгляд на окружающий мир и место человека в нем</p>	<p>Беседа на тему: «Что такое Красная книга», «Эти удивительные птицы». Познание экологии «Весна. Перелетные птицы». Чтение художественной литературы: Л.Н. Толстой «Лебеди», «Птичка». А. Яшин «Покормите птиц», В. Бианки «Синичкин календарь», Г. Андерсен «Гадкий утенок». Изобразительная деятельность: рисование «Наши друзья – пернатые», аппликация на тему «Лебеди», лепка «Снегири на ветке» Конструирование «Птицы»</p>	<p>Создание совместно с родителями Красной книги района, города. Оформление папки-передвижки: «Зимующие птицы», «Перелетные птицы», «1 апреля – Международный день птиц»</p>
12.04 – День космонавтики	<p>Воспитывать патриотические чувства, гордость за героев – летчиков-космонавтов, покоровших космос; прививать чувство гордости за свою страну, желание быть в чем-то похожим на героев-космонавтов</p>	<p>Беседа на тему «Познание космоса». Проект ко Дню космонавтики «Этот удивительный космос». Беседа с детьми на тему: «Земля – наш дом во Вселенной», «Что такое солнечная система».</p>	<p>Спортивное развлечение «Юные космонавты». Конкурс «Ловкий карандашик» – рисунки о космосе. Консультация «Правила безопасности для</p>

		<p>Словесная игра «Ассоциации» на тему космоса.</p> <p>Просмотр мультфильма «Тайна третьей планеты».</p> <p>Сюжетно-ролевая игра «Космическое путешествие».</p> <p>Подвижная игра «Кто быстрее соберет все звездочки?»</p>	<p>детей. Безопасность на дорогах».</p> <p>Создание фотоальбома о космосе</p>
22.04 – Всемирный день Земли (праздник Весны)	<p>Воспитывать любовь к родной земле;</p> <p>познакомить детей с праздником – Днем Земли;</p> <p>расширить представление детей об охране природы;</p> <p>закрепить знание правил поведения в природе</p>	<p>Беседа на тему «Планета Земля».</p> <p>Сюжетно-ролевая игра «Если я приду в лесок».</p> <p>Дидактическая игра «Это зависит от каждого из вас».</p> <p>Просмотр видеофильмов «Жители планеты Земля».</p> <p>Лепка «Глобус».</p> <p>Изобразительная деятельность «Мы жители Земли».</p> <p>Чтение художественной литературы: А. Блок «На лугу», С. Городецкий «Весенняя песенка», Ф. Тютчев «Весенние воды», В. Жуковский, «Жаворонок», М. Зощенко «Великие путешественники», К. Коровин «Белка», Ю. Коваль «Русачок-травник», Ф. Тютчев «Весенняя гроза»</p>	<p>Консультация «Что рассказать ребенку по планете Земля».</p> <p>Экологический проект «Земляне».</p> <p>Развлечение «В гостях у спасателей»</p>
<b>Май</b>			
01.05 – праздник Весны и Труда	<p>Воспитать чувство интереса к истории, чувство патриотизма приобщать детей к труду;</p> <p>воспитывать уважение к труду других</p>	<p>Беседа на тему «Что я знаю о труде».</p> <p>Конструирование. «Открытка к празднику».</p> <p>Дидактическая игра «Что нужно, чтобы приготовить</p>	<p>Выставка рисунков на тему «Праздник Весны и Труда».</p> <p>Выставка семейного альбома «Праздник Весны и Труда».</p> <p>Участие в шествии «Весна. Труд. Май»</p>



		<p>праздничный салат (пирог)».</p> <p>Сюжетно-ролевые игры: «Семья», «Магазин», «В поликлинике», «Шоферы», «В школе».</p> <p>Чтение стихотворения «Черемуха» Е. Благиной.</p> <p>Игровая ситуация «Что ты подарить другу на праздник»</p>	
09.05 – День Победы	<p>Воспитывать у дошкольников чувство патриотизма, любви к Родине;</p> <p>воспитывать уважение к заслугам и подвигам воинов Великой Отечественной войны</p>	<p>Беседа на тему «День Победы – 9 мая».</p> <p>Дидактическая игра: «Как называется военный...», «Собери картинку» (военная тематика).</p> <p>Просмотр видеоролика «О той войне».</p> <p>Рассматривание альбома «Они сражались за Родину!», серия картинок «Дети – герои ВОВ».</p> <p>Чтение художественной литературы: книги с рассказами и стихами: «Дети войны», Е. Благина «Почему ты шинель бережешь?»</p> <p>Аппликация «Открытка ветерану».</p> <p>Экскурсии к памятным местам.</p> <p>Конструирование на тему «Военный корабль».</p> <p>Слушание музыки: Ф. Шуберт «Военный марш», А. Пахмутова «Богатырская наша сила»</p>	<p>Конкурс работ ко Дню Победы.</p> <p>Экскурсия к памятнику Неизвестному солдату. Возложение цветов.</p> <p>Проведение музыкально-литературного концерта, посвященного 9 Мая, выступление детей и педагогов.</p> <p>Консультация на тему «Знакомьте детей с героическим прошлым России»</p>
19.05.- День детских общественных организаций России	<p>Расширить представление воспитанников о детских общественных организациях</p>	<p>Беседы на темы: «Российское движение детей и молодежи» (РДДМ) и «Пионерия»</p> <p>Аппликация с элементами рисования «Юный пионер»</p>	<p>Консультация «Российское движение детей и молодежи» (РДДМ)</p>

		П/игра «Зарница»	
24.05 – День славянской письменности	Воспитывать любовь к Родине, уважение к народным традициям; сформировать нравственно-эстетическое отношение к окружающему миру	Беседа по теме «День славянской письменности». Музыкальная игра «Передай платок». Малоподвижная игра «Здравствуй, друг!» Игра «У медведя во бору». Показ презентации «Виртуальная экскурсия в историю книгоиздания на Руси»	Консультация для родителей «24 мая – День славянской письменности». Проект «Неделя славянской письменности и культуры»
<b>Июнь</b>			
01.06 – День защиты детей	Воспитывать желание проявлять творческую инициативу, повышать настроение детей; дать детям элементарные знания и представления о международном празднике – Дне защиты детей	Беседа на тему: «История создания праздника», «Моя любимая игра», «Я имею право», «Моя любимая книга». Тематическое развлечение по теме. Чтение художественной литературы: А. Барто «Я расту», Э. Успенский «Ты и твое имя», сказки «Сестрица Аленушка и братец Иванушка», «Гуси-лебеди», «Кукушка», С. Михалков «А что у Вас», В. Маяковский «Что такое хорошо, и что такое плохо». Пословицы о семье. Рисование на тему «Веселое лето». Рисование цветными мелками на асфальте по замыслу. Сюжетно-ролевые игры: «Семья», «К нам пришли гости», «Угостим чаем», «Детский сад», «Школа», «Больница»	Памятка «Берегите своих детей!» Консультация для родителей «Права ребенка». Беседа с родителями о создании благоприятной атмосферы в семье
06.06. – День русского языка/	Воспитывать любовь к творчеству А.С. Пушкина;	По плану детской библиотеки.	Оказание информационной и

<p>день рождения А.С. Пушкина</p>	<p>активизировать знания детей о сказках; учить называть героев сказок, их имена, описывать их характеры, внешний вид</p>	<p>Беседа на тему «Биография А.С. Пушкина». Чтение художественной литературы: «Сказка о золотом петушке», «Сказка о золотой рыбке», «Сказка о попе и работнике его Балде», «Сказка о царе Салтане», «Сказка о мертвой царевне и семи богатырях». Игра «Выбери корабль царя Салтана». Конструирование из бумаги «Кораблик» по мотивам сказки о царе Салтане</p>	<p>методической помощи родителям. Привлечение родителей к созданию выставки «Мой Пушкин». Наглядная информация для родителей: «Знакомим дошкольников со сказкой», «Великий писатель и поэт...» Разработка памяток для родителей «Как научить ребенка слушать?» Выставка совместных творческих работ родителей и детей «Здравствуй, Пушкин»</p>
<p>12.06 – День России</p>	<p>Познакомить детей с праздником «День России», с символами государства; развивать у детей чувство любви, уважения, гордости за свою Родину</p>	<p>Беседа-размышление «Я – гражданин Российской Федерации». Чтение художественной литературы о России. Проведение экскурсий в мини-музей «Русское наследие». Просмотр мультфильма «История России для детей» (авт. М. Князева). Русская народная игра «Горелки» на прогулке. Дидактическая игра «Я и моя Родина». Подвижные игры на прогулке: «Передай флаг», «Найди свой цвет»</p>	<p>Выставка семейных рисунков «Россия – великая наша держава». Консультация для родителей «Патриотическое воспитание в семье». Создание альбома «Россия – наша страна»</p>
<p>22.06 – День Памяти и Скорби</p>	<p>Расширять и систематизировать знания детей о Великой Отечественной войне; формировать нравственно-патриотические качества: храбрость, честь, мужество, стремление защищать свою Родину;</p>	<p>Беседа на тему: «22 июня – День Памяти и Скорби». Прислушивание музыкальных композиций: «Священная война», «22 июня ровно в 4 часа...»,</p>	<p>Консультация для родителей «22 июня – День Памяти и Скорби». Возложение цветов к памятнику. Акция «Свеча памяти»</p>

	способствовать формированию у детей интереса к истории своей семьи, своего народа; воспитывать уважение к старшему поколению	«Катюша». Открытки «Города-герои». Сюжетно-ролевая игра: «Моряки», «Пограничники». Чтение стихотворения Р. Рождественского «Помните, через века, через года, помните!»	Выставка рисунков «Мы помним»
<b>Июль</b>			
08.07 – День семьи, любви и верности	Расширять и совершенствовать знания детей о ценностях семьи и семейных традициях; воспитывать любовь и уважение к членам семьи; воспитывать взаимопонимание, доброжелательное отношение друг к другу; сформировать духовные и нравственные качества	Беседы на темы: «Семья – это значит мы вместе», «Неразлучная семья – взрослые и дети», «Когда я буду большой». Аппликация: открытка-ромашка для родных и родителей «Раз ромашка, два ромашка!» Рисунки на асфальте «Мы рисуем солнце, небо и цветок». Сюжетно-ролевые игры: «Семья», «Наш дом», «Дочки-матери», «Играем в профессии», «День рождения». Музыкальное развлечение, посвященное Дню любви, семьи и верности: «Когда семья вместе, так и душа на месте»	Акция «Символ праздника – ромашка». Утренняя встреча родителей, сотрудников, вручение ромашек. Конкурс плакатов с участием родителей «Моя семья – мое богатство!» «Волшебство маминых рук»: дефиле головных уборов, сделанных родителями совместно с детьми. Фотовыставка «Загляните в семейный альбом»
19.07 – Всемирный день китов и дельфинов	Расширить кругозор детей о самых крупных и загадочных живых существах на нашей планете, уточнить знания о морских млекопитающих; прививать интерес, любовь и бережное отношение к живой природе	Интерактивная игра «Кто где живет?» Дидактическая игра «Морские и речные рыбы». Подвижная игра «Киты и касатка». Сюжетно-ролевая игра «Морские животные». Речевая игра «Чей хвост?» Рисование. Коллективная работа-плакат «Сохраним	Выставка детско-родительских проектов «Берегите китов». Викторина «Морские млекопитающие». Развлечения «Как по морю-океану...»

		жизнь китов». Ознакомление с миром природы. «Кит в опасности!» – с использованием ИКТ	
30.07 – День ВМФ (День Военно-морского флота) (последнее воскресенье июля)	Воспитывать патриотизм, чувство гордости за нашу Родину; рассказать о значении Военно-морского флота в жизни страны, его истории	Беседа на тему: «Виды транспорта», «Символика ВМФ», «Одежда моряков». Рисование «Раскрашиваем кораблик» (выполненный в технике оригами). Лепка «Кораблик». Коллективная работа «Якорь». Дидактическая игра: «Морские профессии», «Морской бой», «Море волнуется раз...» Игры-эксперименты: «Морская вода и ее свойства», «Окрашивание морской воды», «Кристаллизация соли в процессе нагревания», «Тонет – не тонет». Просмотр мультфильмов о морских приключениях: «Катерок», «Осьминожки», «Капитан»	Выставка рисунков «Морские защитники страны». Тематическое досуговое мероприятие «Морские приключения»
<b>Август</b>			
12.08 – День физкультурника	Повышать интерес детей к физической культуре; приобщать к здоровому образу жизни; активизировать двигательную активность детей в группе и на прогулке; вовлекать родителей в совместные мероприятия по теме праздника	Беседы с детьми о пользе спорта и физической нагрузки для здоровья. Просмотр презентации «Известные спортсмены нашего района, города, области, страны» Тематические подвижные, дидактические, сюжетно-ролевые	Консультации на темы «Как физически развивать ребенка дома», «Как прививать ребенку основы здорового образа жизни» Совместный с детьми спортивный праздник «Папа, мама, я – спортивная семья»

		<p>игры в зале и на спортивной площадке детского сада</p> <p>Организация летних терренкуров по территории детского сада вместе с родителями</p> <p>Оформление карты-схемы для детей, чтобы повесить их самостоятельную двигательную деятельность</p>	<p>Конкурс фотографий «Спорт в нашей семье»</p> <p>Летние терренкуры по территории детского сада вместе с детьми</p>
<p>22.08 – День Государственного флага Российской Федерации</p>	<p>Воспитывать чувство гордости за Россию, эмоционально-ценностное отношение к своей стране;</p> <p>воспитывать уважительное отношение к государственным символам России</p>	<p>Беседа на тему «Государственные символы России». Приобщение к социокультурным ценностям. «Гордо взвейся над страной, Флаг России наш родной!» с использованием ИКТ.</p> <p>Конструирование «Флажок на палочке».</p> <p>Чтение книги А. Кузнецова «Символы Отечества».</p> <p>Дидактическая игра «Найди флаг России».</p> <p>Подвижная игра «Кто быстрее до флажка», игра-эстафета «Передай флажок».</p> <p>Сюжетно-ролевая игра «Морское путешествие».</p> <p>Изобразительная деятельность «Российский флаг»</p>	<p>Конкурс чтецов «Флаг наш – символ доблести и народной гордости».</p> <p>Развлечение на свежем воздухе «Это флаг моей России. И прекрасней флага нет!»</p> <p>Папка-передвижка «22 августа – День Государственного флага России».</p> <p>Участие в выставке совместного творчества с детьми «Флаг России в детских руках»</p>
<p>27.08 – День российского кино</p>	<p>Воспитывать у детей интерес к театрализованной деятельности, формировать культурные ценности;</p> <p>воспитывать любовь к российскому киноискусству, в частности, к мультфильмам</p>	<p>Беседы на тему: «Что такое кино?», «Какие бывают фильмы (жанры)», «Кино в нашей жизни», «История кинематографии».</p> <p>Чтение: произведения художественной литературы о подвиге</p>	<p>Выставка поделок и рисунков «Мой любимый герой мультфильма».</p> <p>Консультация для родителей «Влияние мультфильмов на формирование личности ребенка дошкольного</p>

		народа во время войны, сказки русские народные. «Уроки доброты» – просмотр сказок и мультфильмов о добрых делах. Создание альбома «Профессии кино»	возраста». Развлекательное мероприятие «Мультконцерт»
--	--	--	--

## ДОПОЛНИТЕЛЬНЫЙ РАЗДЕЛ

### Краткая презентация образовательной программы дошкольного образования МБДОУ № 2

#### 1. Категории детей на которых ориентирована Программа

Образовательная программа дошкольного образования разработана для детей группы раннего возраста от 1 до 3 лет, средней группы, от 4 до 5 лет, старшей группы от 5 до 7 лет.

Программа ДОО опирается на **Федеральную образовательную программу дошкольного образования (ФОП ДО)**, утвержденную Приказом Министерства просвещения Российской Федерации №1028 от 25 ноября 2022г.



ФОП ДО реализуется педагогическими работниками ДОО во всех помещениях и на территории детского сада, со всеми детьми ДОО.  
Составляет, примерно 80% от общего объема Программы.

#### **Характеристика взаимодействия педагогического коллектива с семьями детей.**

##### ***В ДОО сложилась модель взаимодействия с родителями:***

- оказание помощи семье в воспитании;
- вовлечение семьи в образовательный процесс;
- культурно-просветительская работа;
- создание условий для реализации личности ребенка.

Главными целями взаимодействия педагогического коллектива учреждения с семьями обучающихся дошкольного возраста являются:

- обеспечение психолого-педагогической поддержки семьи и повышения компетентности родителей (законных представителей) в вопросах образования, охраны и укрепления здоровья детей дошкольного возраста;

обеспечение единства подходов к воспитанию и обучению детей в условиях ДОО и семьи;

- повышение воспитательного потенциала семьи.

Эта деятельность дополняет, поддерживает и тактично направляет воспитательные действия родителей (законных представителей) детей дошкольного возраста.

Формы работы по взаимодействию с родителями:

- анкетирование и тестирование;
- родительские собрания;
- консультирование специалистами;
- круглые столы, семинары-практикумы;
- информационные стенды для родителей;
- совместные мероприятия с участием воспитанников, педагогов и родителей, (тематические вечера, семейные праздники, проекты и др.)

### Примерный перечень парциальных программ для наполнения ЧФУ Программы

Программа	Авторы	Образ. область
<b>РАННИЙ ВОЗРАСТ</b>		
«Цветные ладошки» (1,5-3 года)	И.А. Лыкова	ХЭР
«Ладушки» (1,5-3 года)	И. Каплунова, И. Новоскольцева	ХЭР
«От звука к букве. Формирование звуковой аналитико-синтетической активности дошкольников как предпосылки обучения грамоте» (2-3 года)	Е. В. Колесникова	РР
<b>ДОШКОЛЬНЫЙ ВОЗРАСТ</b>		
«Парциальная программа раннего физического развития детей дошкольного возраста» (3-7 лет)	под общ. ред. Р.Н. Терехиной, Е.Н. Медведевой.	ФР
«Ладушки» (3-7 лет)	И. Каплунова, И. Новоскольцева	ХЭР
«Азы финансовой культуры для дошкольников»	Стахович Л.В., Семенкова Е.В., Рыжановская Л.Ю.	СКР, ПР
Школа Супергероев (6-7 лет)	Илюхина Ю.В., Головнева М.Г.	ПР, СКР, ХЭР